

LE REGARD DES FRANÇAIS SUR L'ANTISÉMITISME ET LA SITUATION DES FRANÇAIS JUIFS - 2024

Ipsos pour le Conseil Représentatif des
Institutions juives de France – Septembre
2024

SOMMAIRE

Méthodologie

(p.3)

01

Le regard des Français sur la diversité de la société (p.4)

02

Les Français et la diversité au quotidien (p.11)

03

La diffusion des préjugés anti-juifs dans la société française (p.19)

04

Le regard des Français sur la situation des Français Juifs (p.23)

05

Le regard porté par les Français sur Israël (p.31)

06

Le regard des Français sur le conflit entre Israël et le Hamas (p.44)

Annexes

(p.53)

MÉTHODOLOGIE



ÉCHANTILLON

1 000 personnes constituant un échantillon national représentatif de la population âgée de 18 ans et plus.



DATES DE TERRAIN

Du **20** au **23 septembre** 2024



METHODOLOGIE

Échantillon interrogé **par Internet** via l'Access Panel Online d'Ipsos.

Méthode des quotas :

Sexe, âge, profession de l'interviewé, région et catégorie d'agglomération.

Notes de lecture :

Tous les résultats sont exprimés en pourcentages (%)

Ce rapport a été réalisé pour :



Ce rapport a été élaboré dans le respect de la norme internationale ISO 20252 « Etudes de marché, études sociales et d'opinion ». Ce rapport a été relu par Mathieu Gallard, Directeur de Clientèle – Ipsos Public Affairs.

Partie 1 : Le regard des Français sur la diversité de la société

Les principales préoccupations des Français

Parmi les sujets suivants, quelles sont les quatre qui vous inquiètent le plus personnellement ?

Base: A tous - Quatre réponses possibles, résultats supérieurs à 100%



► Respectivement **7% et 8%** chez les Français sympathisants EELV ou Renaissance

Rappels

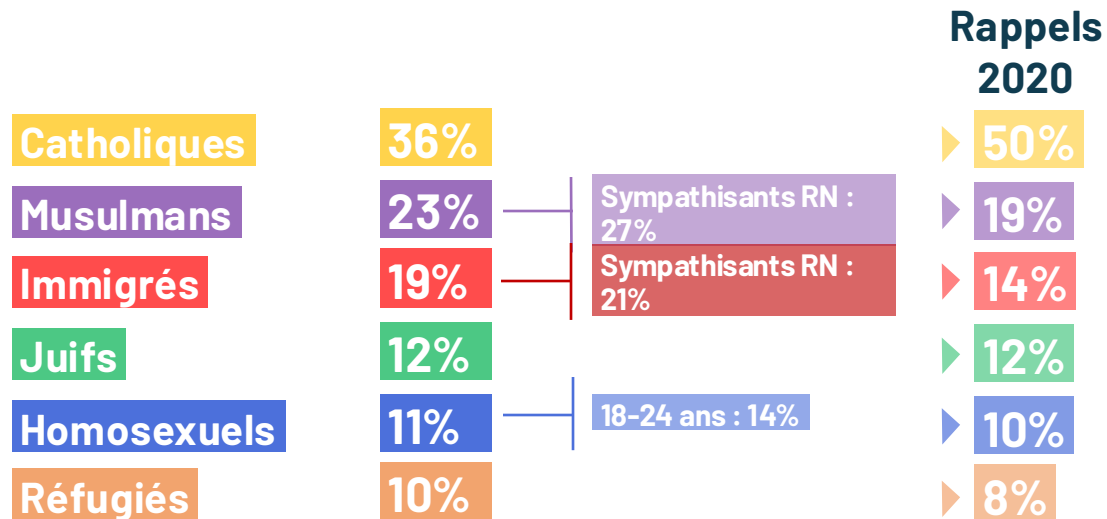
2020

32
32
31
30
39
32
16
30
35
10
21
29
16
8
16
5
7

La perception par les Français de la diversité de la société

Selon vous, sur 100 personnes vivant actuellement en France, combien sont... ?

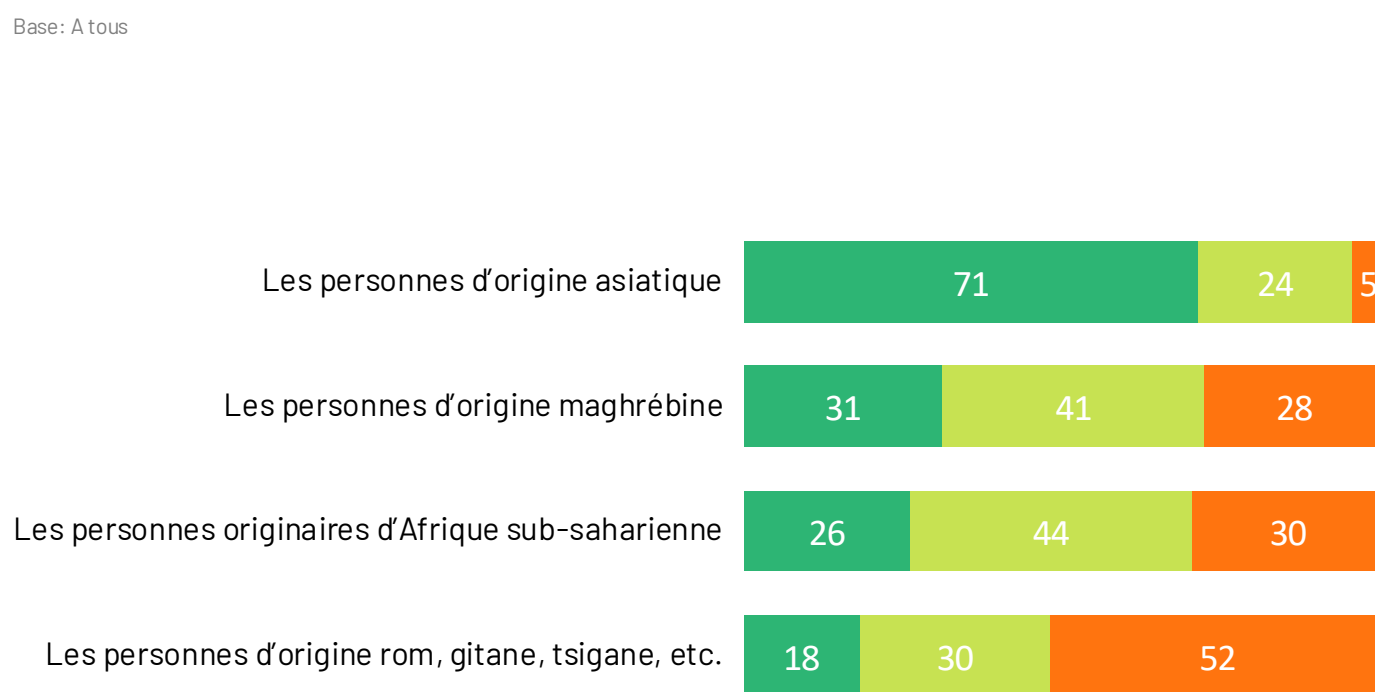
Base: A tous



Le jugement sur l'intégration des personnes de différentes origines

On entend parfois dire que certains groupes de personnes sont mal ou bien intégrés. Pour chacune des catégories de personnes suivantes, globalement vous diriez que... ?

Base: A tous



Rappels

La grande majorité est bien intégrée				La grande majorité est mal intégrée			
2020	2017	2016	2014	2020	2017	2016	2014
70	68	69	69	6	7	8	7
30	22	26	29	28	31	25	26
28	19	25	29	31	31	24	22
11	8	10	5	61	66	62	80

... la grande majorité est bien intégrée et seulement une petite minorité est mal intégrée


... une moitié est bien intégrée et l'autre moitié est mal intégrée

... la grande majorité est mal intégrée, seulement une petite minorité est bien intégrée

La responsabilité de la mauvaise intégration de personnes de différentes origines

Vous avez dit que selon vous [xxx] étaient mal intégrées au reste de la population. Qu'est-ce qui selon vous explique le mieux cette situation ?

Base : A ceux qui pensent que la grande majorité de ces groupes de personnes est mal intégrée



Rappels

[Elles] se sont repliées sur elles-mêmes et [elles] refusent de s'ouvrir sur la société

	2020	2017	2016
	83	84	89
	64	70	75
	67	68	67
	59	76	81

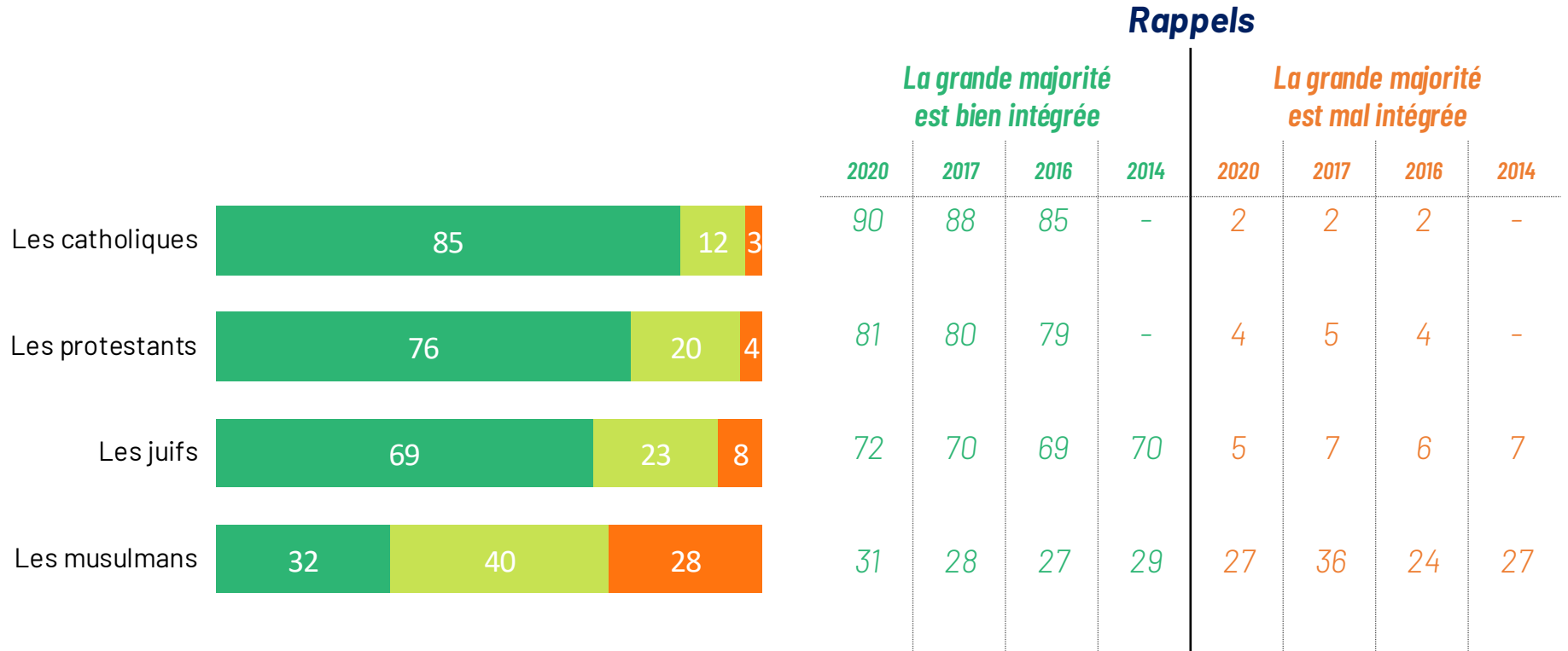
C'est plutôt parce que ces personnes se sont repliées sur elles-mêmes et qu'elles refusent de s'ouvrir sur la société

C'est plutôt parce que la société a poussé ces personnes à se replier sur elles-mêmes en les rejetant

Le jugement sur l'intégration des personnes de différentes religions

Et pour chacune des catégories de personnes suivantes, globalement vous diriez que... ?

Base: A tous



... la grande majorité est bien intégrée et seulement une petite minorité est mal intégrée

... une moitié est bien intégrée et l'autre moitié est mal intégrée

... la grande majorité est mal intégrée, seulement une petite minorité est bien intégrée

Le jugement sur l'intégration des personnes juives selon l'âge et la proximité partisane

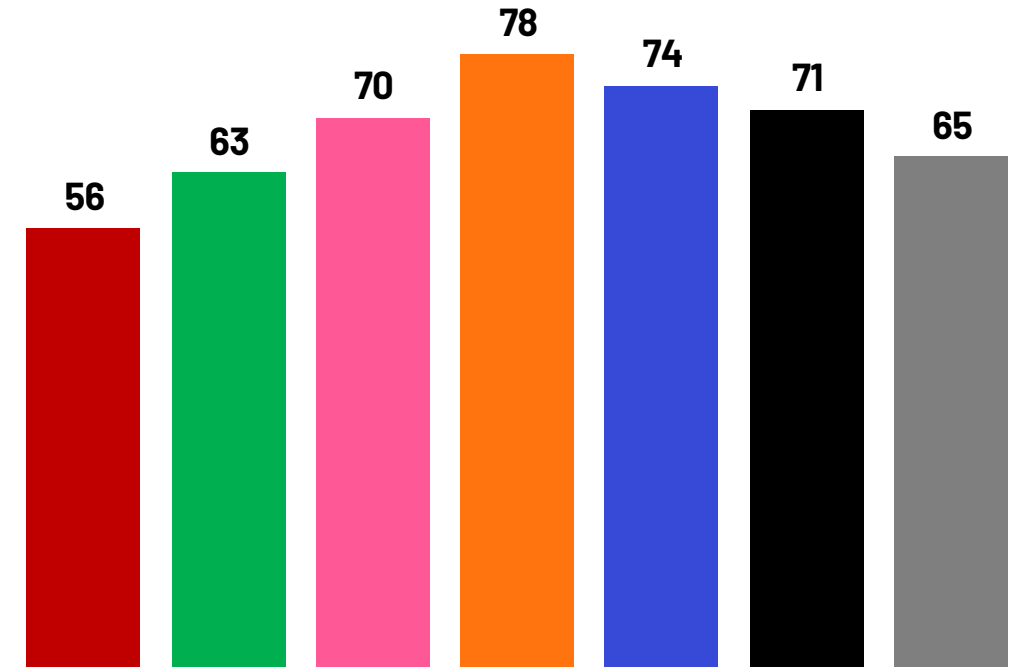
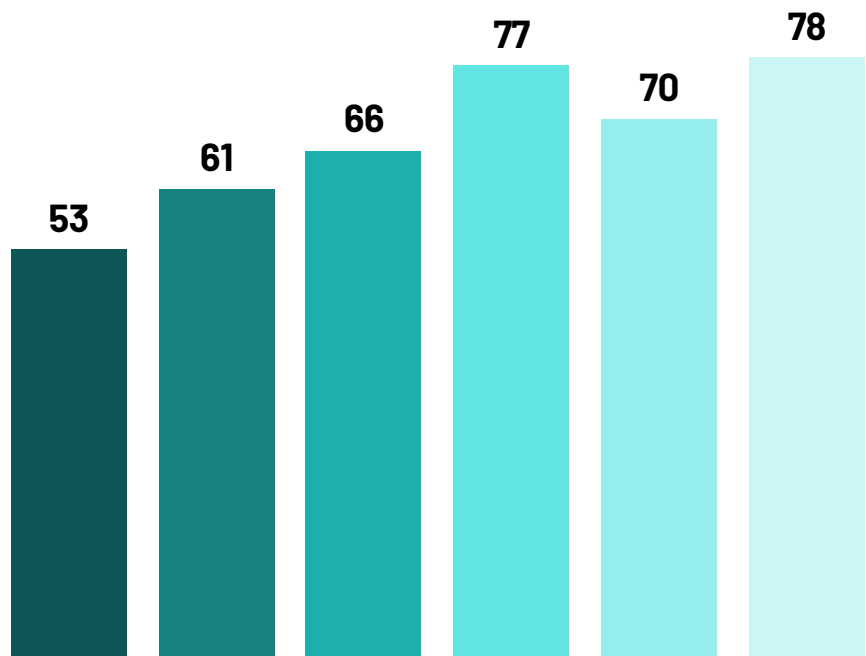
Et pour chacune des catégories de personnes suivantes, globalement vous diriez que... ?

Base: A tous

% QUI PENSE QUE LA GRANDE MAJORITÉ DES JUIFS EST BIEN INTÉGRÉE ET SEULEMENT UNE PETITE MINORITÉ EST MAL INTÉGRÉE

SELON L'ÂGE

SELON LE POSITIONNEMENT POLITIQUE



■ 18-24 ans ■ 25-34 ans ■ 35-49 ans
■ 50-59 ans ■ 60-69 ans ■ 70 ans et plus

■ FI ■ EELV ■ PS ■ Renaissance ■ LR ■ RN ■ Aucun parti

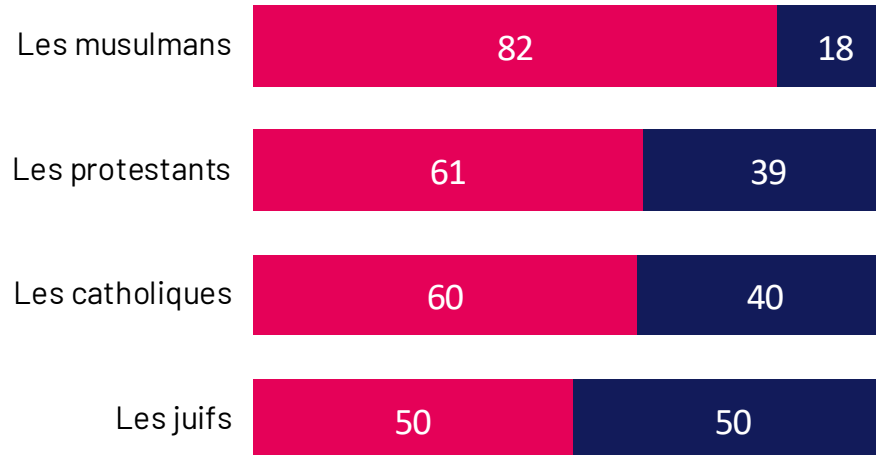
La responsabilité de la mauvaise intégration de personnes de différentes religions

Vous avez dit que selon vous (xxx) étaient mal intégrées au reste de la population. Qu'est-ce qui selon vous explique le mieux cette situation ?

Base : A ceux qui pensent que la grande majorité de ces groupes de personnes est mal intégrée

Rappels

[Elles] se sont repliées sur elles-mêmes et [elles] refusent de s'ouvrir sur la société



2020

80

75

56

49

C'est plutôt parce que ces personnes se sont repliées sur elles-mêmes et qu'elles refusent de s'ouvrir sur la société

C'est plutôt parce que la société a poussé ces personnes à se replier sur elles-mêmes en les rejetant

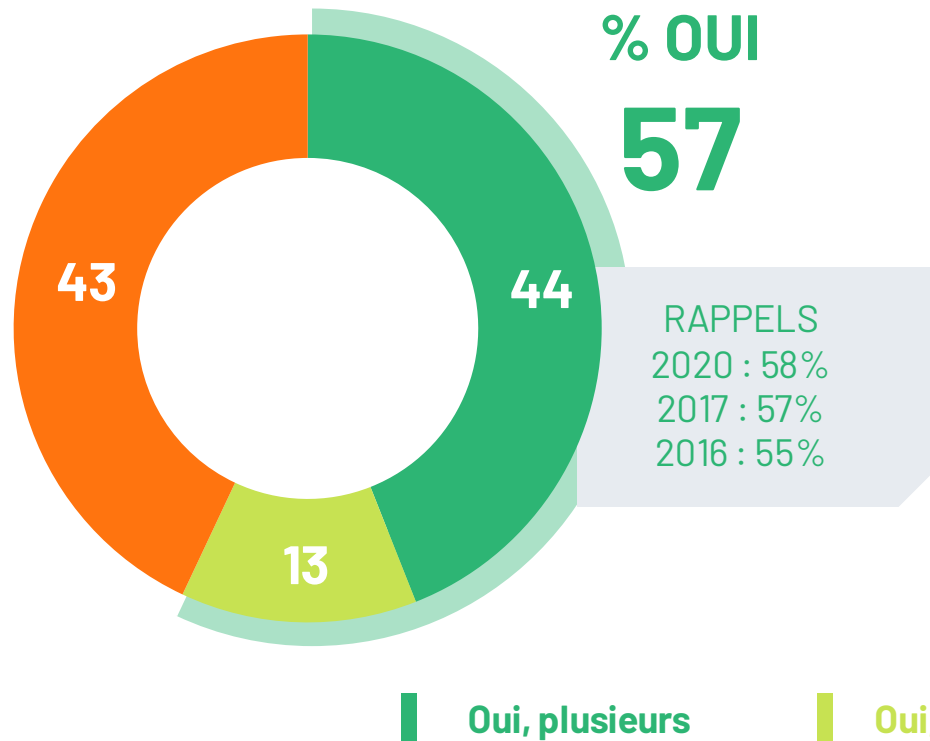
Partie 2 : Les Français et la diversité au quotidien

La fréquentation de couples de religions et/ou d'origines différentes

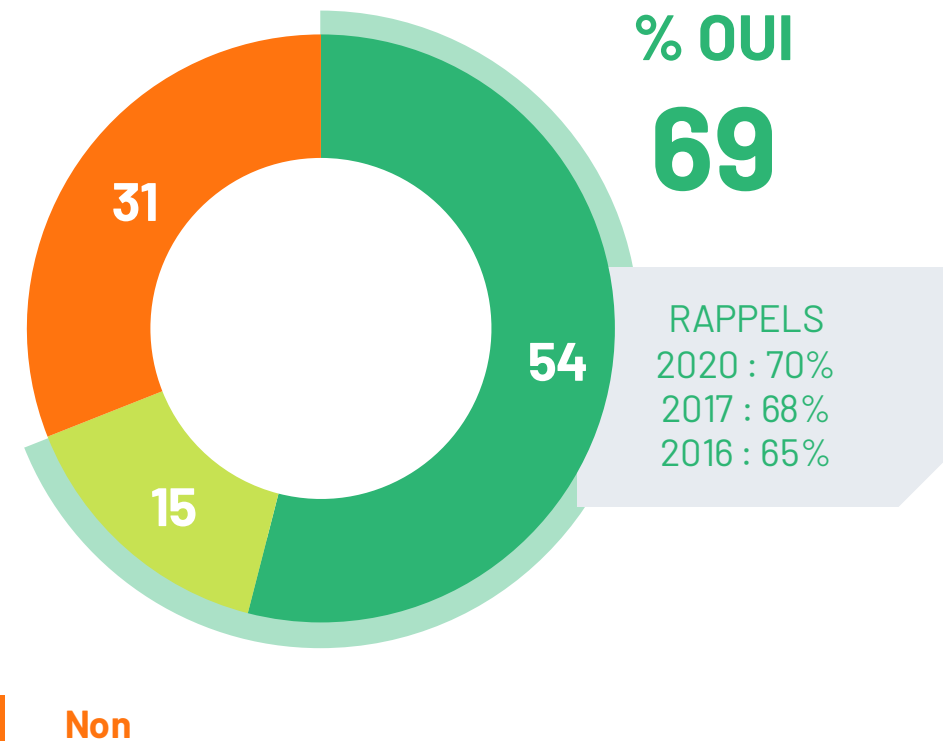
Parmi les personnes que vous connaissez (votre famille, vos amis, vos collègues, etc.), connaissez-vous ... ?

Base: A tous

Des couples de personnes ayant chacun des croyances religieuses différentes



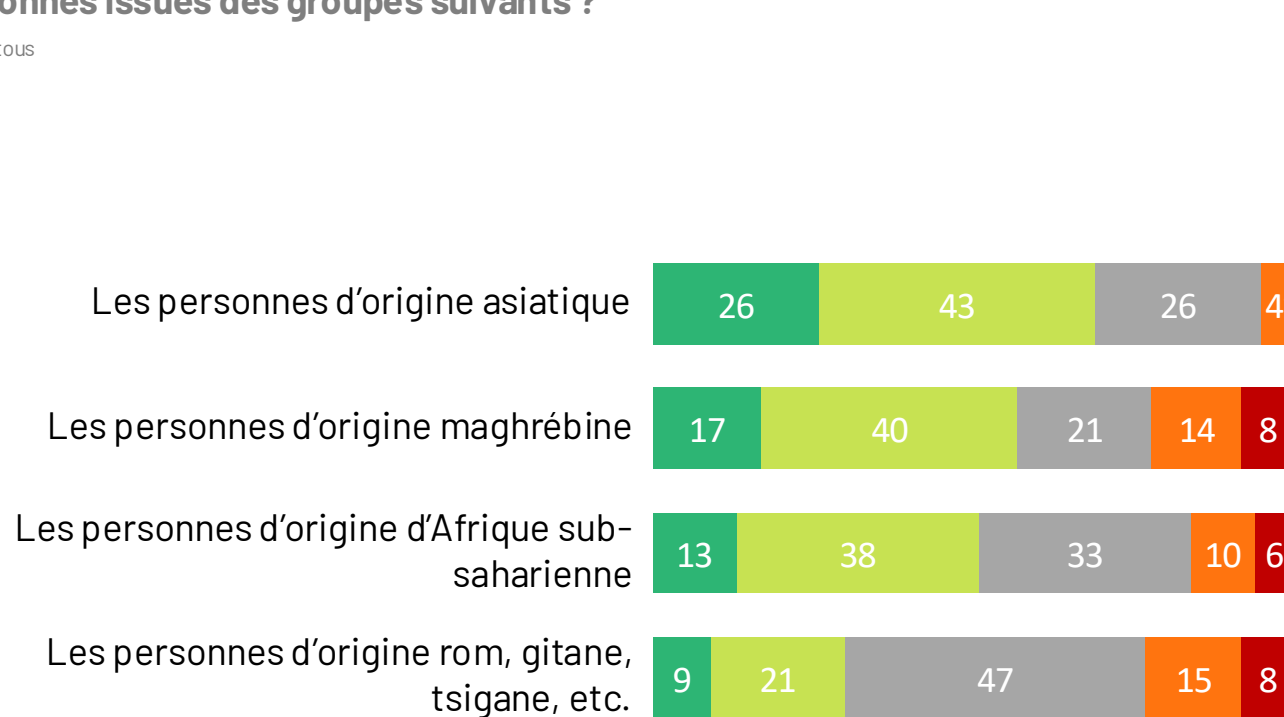
... des couples de personnes issues l'une et l'autre d'origines différentes



Les relations personnelles avec des personnes de différentes origines

Et globalement, dans votre vie quotidienne, diriez-vous que vous entretenez des relations bonnes ou mauvaises avec les personnes issues des groupes suivants ?

Base: A tous



Rappels

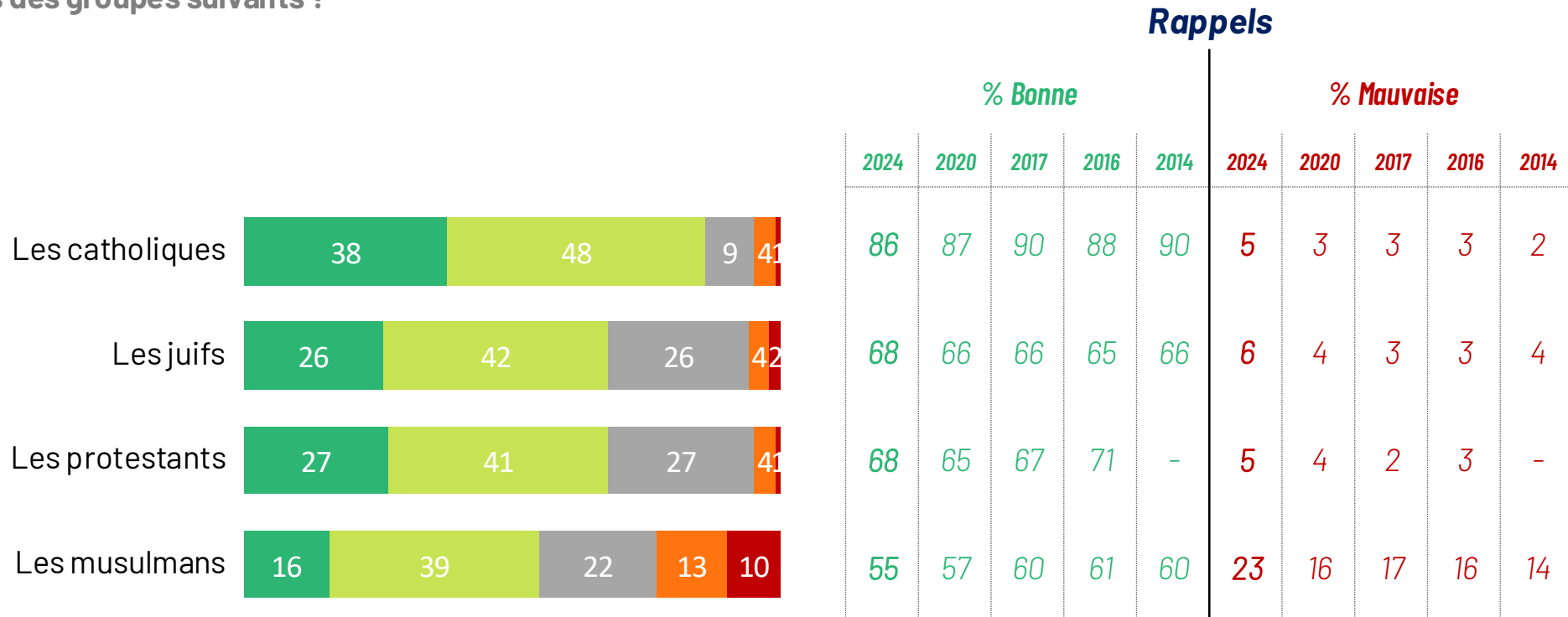
% Bonne					% Mauvaise				
2024	2020	2017	2016	2014	2024	2020	2017	2016	2014
69	64	68	68	67	5	4	2	3	3
57	58	63	63	62	22	19	16	15	15
51	56	54	56	58	16	10	10	10	12
30	24	26	28	15	23	21	19	21	25



Les relations personnelles avec des personnes de différentes religions

Et globalement, dans votre vie quotidienne, diriez-vous que vous entretenez des relations bonnes ou mauvaises avec les personnes issues des groupes suivants ?

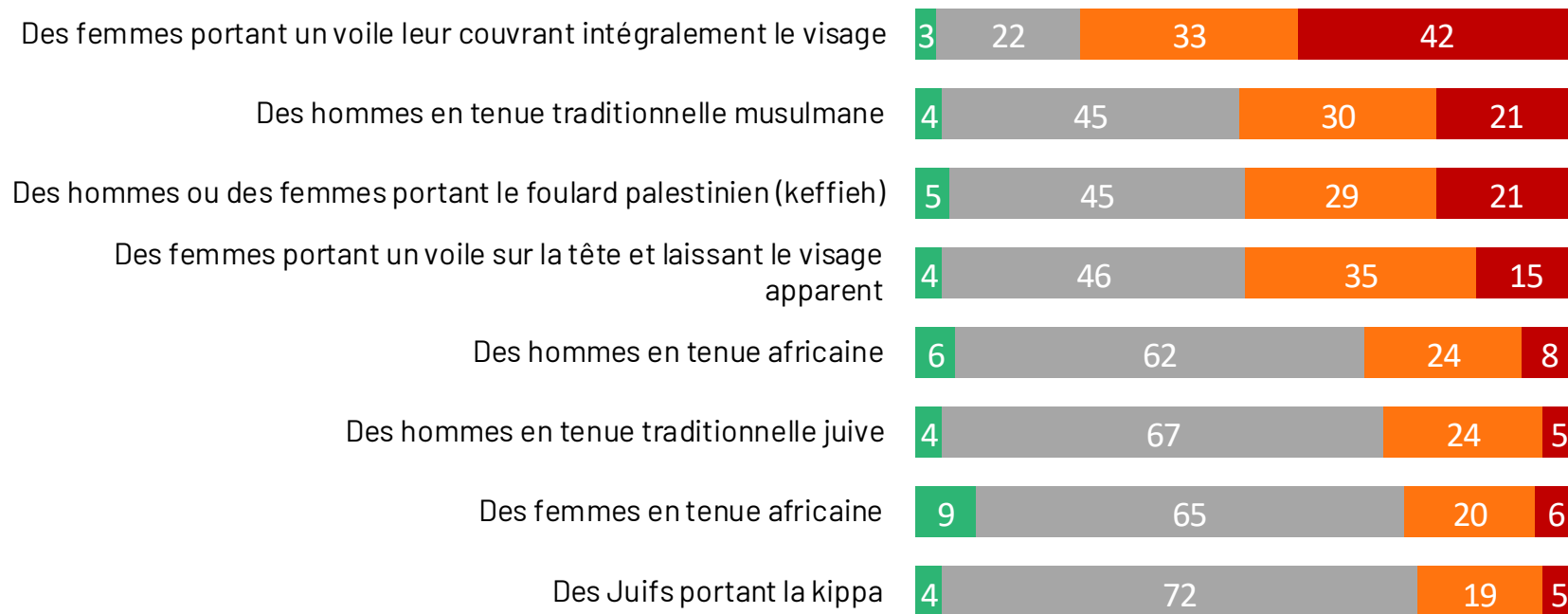
Base: A tous



L'opinion vis-à-vis de la visibilité de groupes minoritaires

Aujourd'hui, quelle est le plus souvent votre réaction lorsque vous voyez les personnes suivantes dans la rue ?

Base: A tous



Rappels

% Inquiète + Agace

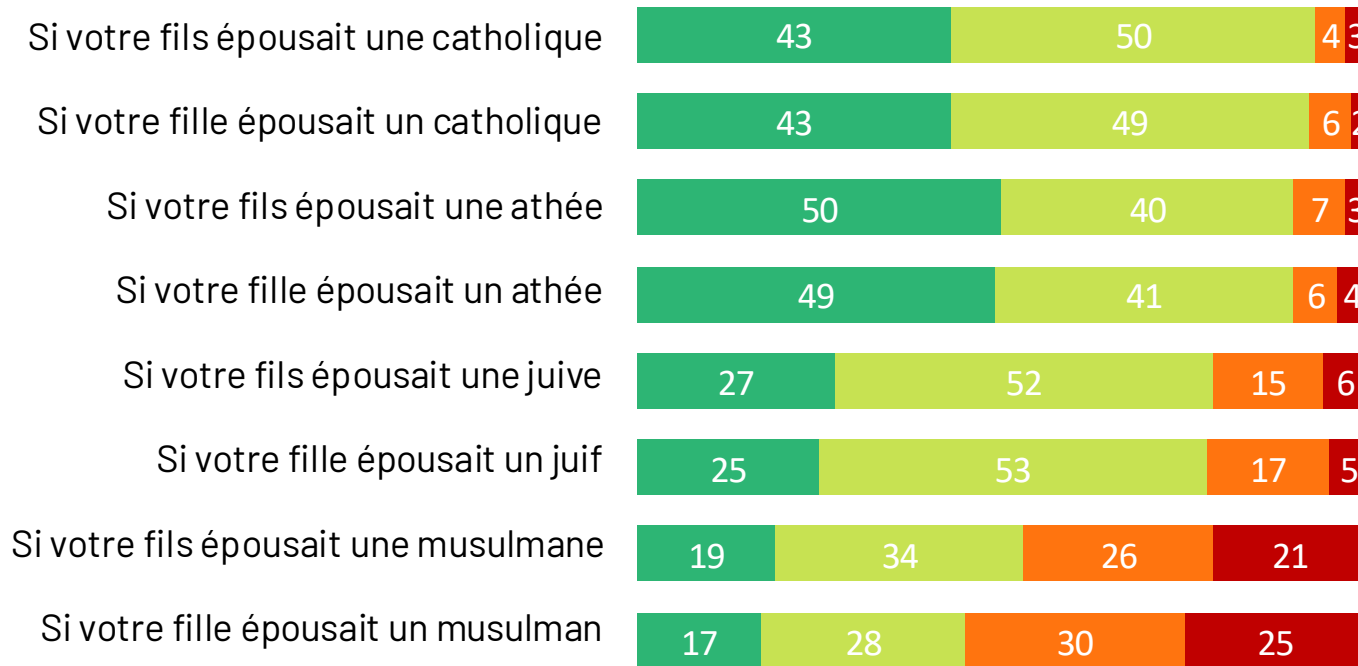
	2024	2020	2017	2016	2014
Des femmes portant un voile leur couvrant intégralement le visage	75	82	89	87	83
Des hommes en tenue traditionnelle musulmane	51	49	61	52	48
Des hommes ou des femmes portant le foulard palestinien (keffieh)	50	-	-	-	-
Des femmes portant un voile sur la tête et laissant le visage apparent	50	44	54	46	43
Des hommes en tenue africaine	32	27	33	29	28
Des hommes en tenue traditionnelle juive	29	26	36	32	34
Des femmes en tenue africaine	26	20	28	24	24
Des Juifs portant la kippa	24	20	29	27	27

■ Ça vous plaît
 ■ Ça vous indiffère
 ■ Ça vous agace
 ■ Ça vous inquiète

La réaction en cas de mariage d'un de ses enfants avec un croyant de différentes religions

Personnellement, comment réagiriez-vous si vous étiez confronté aux situations suivantes ?

Base: A tous



Rappels

% Bien

	2024	2020	2017	2016	2014
Si votre fils épousait une catholique	93	94	95	92	93
Si votre fille épousait un catholique	92	92	96	92	92
Si votre fils épousait une athée	90	91	94	90	87
Si votre fille épousait un athée	90	92	94	90	87
Si votre fils épousait une juive	79	79	79	76	72
Si votre fille épousait un juif	78	77	77	74	70
Si votre fils épousait une musulmane	53	51	47	51	48
Si votre fille épousait un musulman	45	42	36	42	44



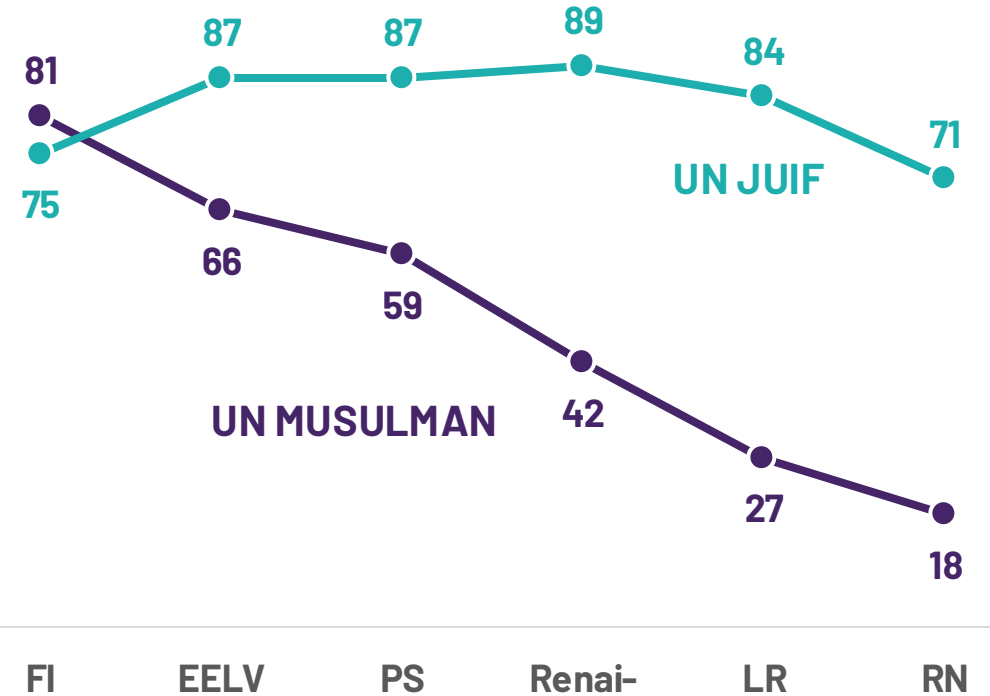
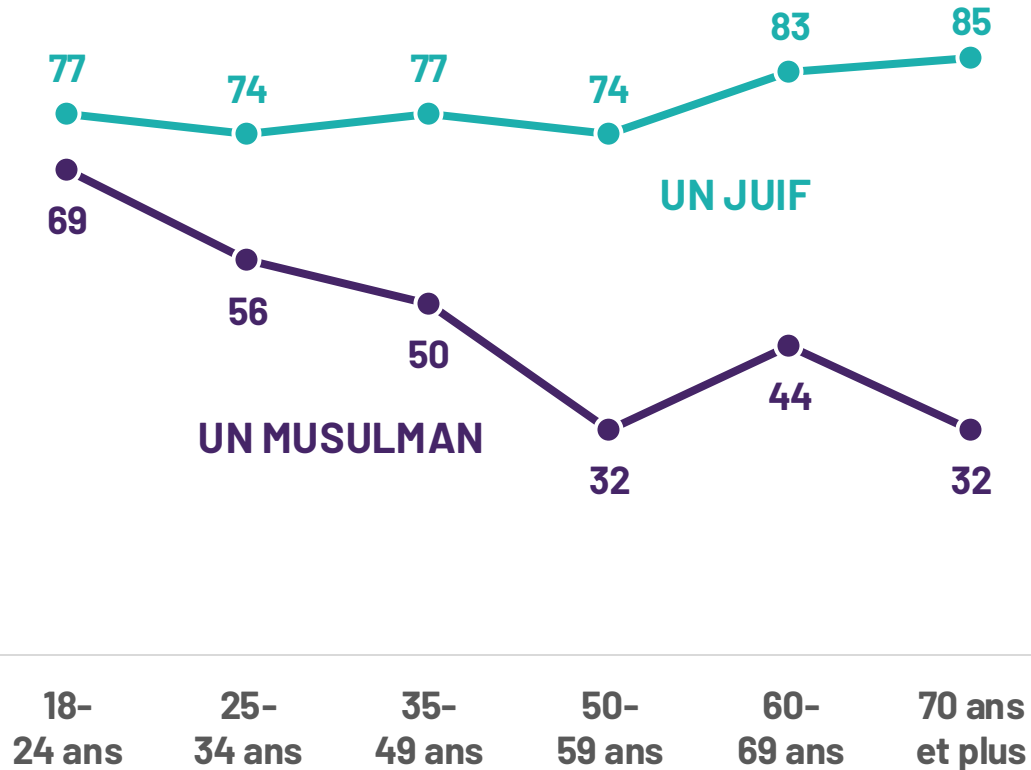
La réaction positive en cas de mariage d'une de ses filles avec une personne juive ou musulmane

Personnellement, comment réagiriez-vous si vous étiez confronté aux situations suivantes ?

% QUI RÉAGIRAIT BIEN SI LEUR FILLE ÉPOUSAIT UN JUIF / UN MUSULMAN

SELON L'ÂGE

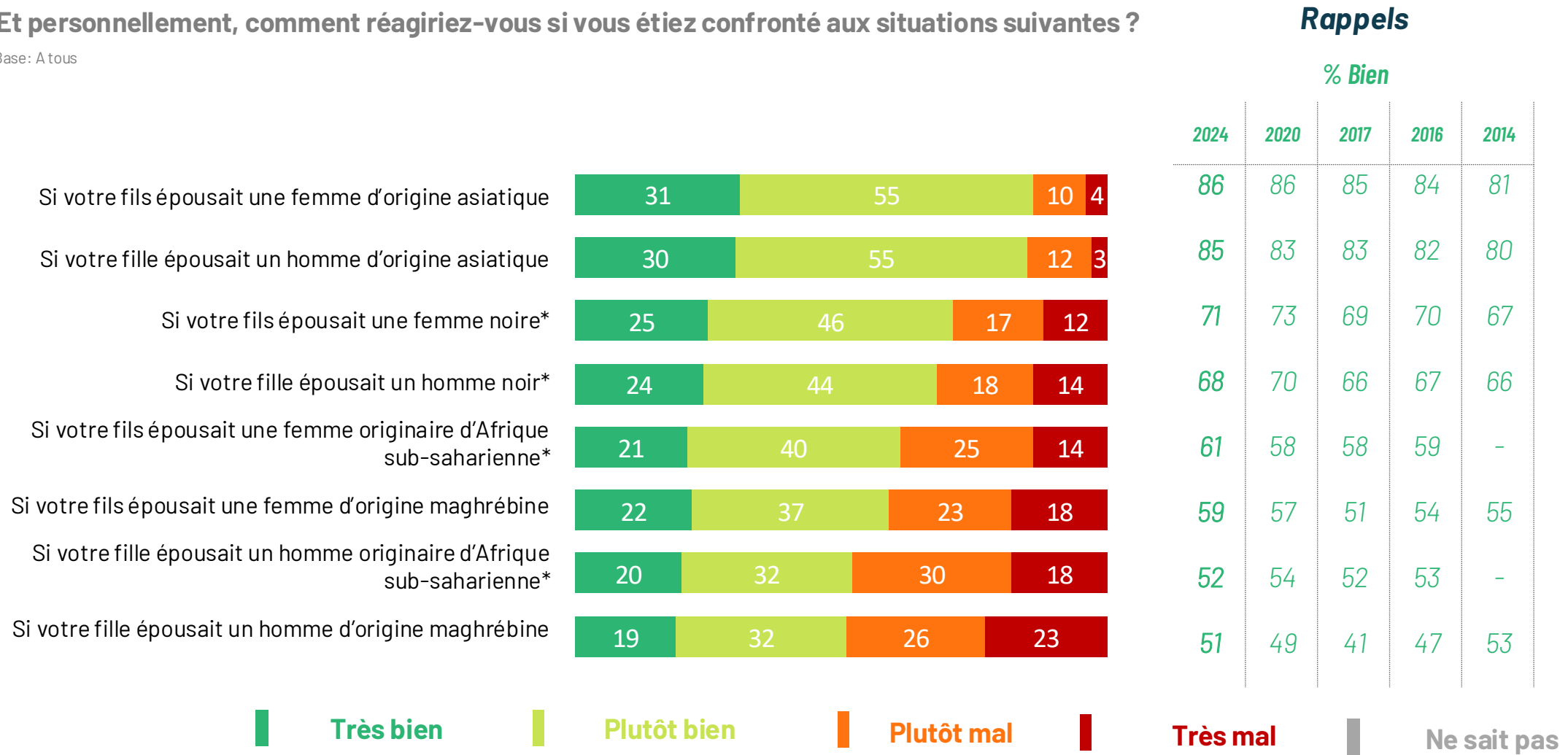
SELON LE POSITIONNEMENT POLITIQUE



La réaction en cas de mariage d'un de ses enfants avec une personne de différente origine

Et personnellement, comment réagiriez-vous si vous étiez confronté aux situations suivantes ?

Base: A tous



*Ces items ont été proposées seulement à la moitié de l'échantillon

La réaction en cas de mariage d'un de ses enfants avec une personne de même sexe


Et comment réagiriez-vous ... ?

Base: A tous

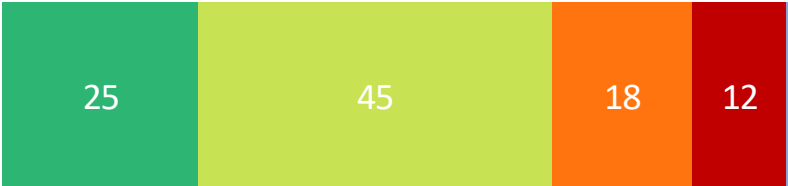
Rappels

% Bien

... si votre fils épousait une personne du même sexe



... si votre fille épousait une personne du même sexe



	2024	2020	2017	2016
... si votre fils épousait une personne du même sexe	70	62	57	56
... si votre fille épousait une personne du même sexe	70	64	58	57



Partie 3 : La diffusion des préjugés anti- juifs dans la société française

La diffusion des préjugés anti-juifs en France (1/3)

Voici un certain nombre d'opinions que l'on entend parfois à propos des juifs. Pour chacune d'entre elles, pensez-vous qu'elle est vraie ou fausse ?

Base: A tous

Rappels

% Vraie

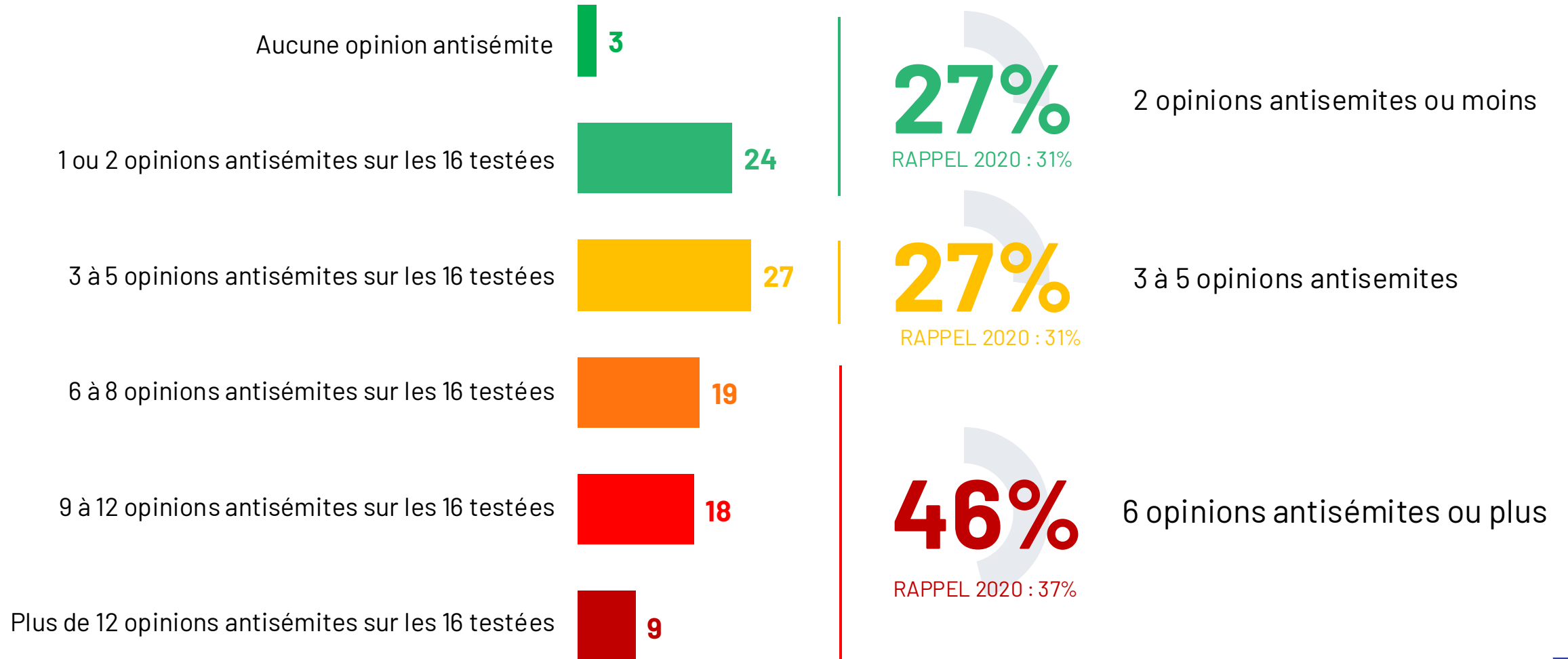
	2024	2020	2017	2016	2014
Les Juifs sont très soudés entre eux	89	92	92	88	91
Les Juifs sont plus attachés à Israël qu'à la France	52	49	53	52	53
Les juifs disposent de lobbies très puissants qui interviennent au plus haut niveau	49	50	64	57	-
La très grande majorité des juifs soutiennent la politique israélienne y compris dans ses pires aspects à l'égard des Palestiniens	48	-	-	-	-
Les Juifs sont plus riches que la moyenne des Français	46	44	51	51	56
Les Juifs utilisent la Shoah et le génocide dont ils ont été victimes pour défendre leurs intérêts	44	37	48	42	-
Les Juifs sont trop présents dans le secteur financier et bancaire	35	36	48	43	-
Les Juifs s'estiment souvent supérieurs aux autres	33	28	38	36	-
Les Juifs aiment plus l'argent que les autres Français	32	30	41	-	-
Les Juifs sont souvent plus intelligents que la moyenne	32	29	24	24	25
Les Juifs sont trop présents dans les médias	29	26	38	31	41
Les Juifs ont trop de pouvoir	26	25	-	-	-
Les juifs sont responsables de la mort de Jésus	23	19	-	-	-
Les Juifs ne sont pas vraiment des Français comme les autres	23	17	23	23	24
Il y a un peu trop de Juifs en France	17	11	12	15	13
Il y a trop de synagogues en France	16	11	16	11	-



La diffusion des préjugés anti-juifs en France (2/3)

Et voici d'autres opinions que l'on entend aussi à propos des juifs. Pour chacune d'entre elles, pensez-vous qu'elle est vraie ou fausse ?

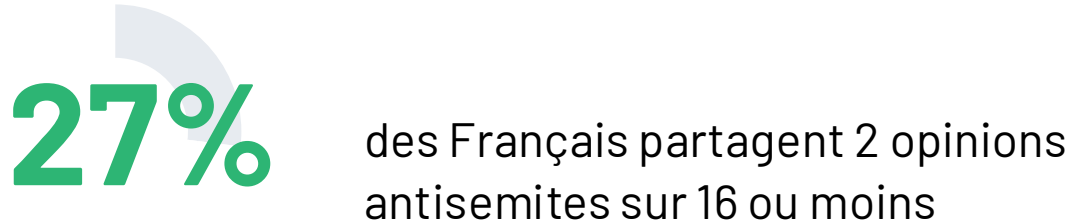
Base: A tous



La diffusion des préjugés anti-juifs en France (3/3)

Et voici d'autres opinions que l'on entend aussi à propos des juifs. Pour chacune d'entre elles, pensez-vous qu'elle est vraie ou fausse ?

Base: A tous



Dont

41% chez les sympathisants PS

41% chez les étudiants

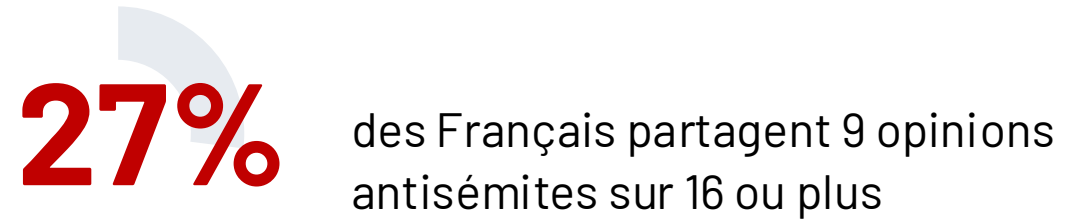
38% chez les 18-24 ans

37% chez les sympathisants EELV

33% chez les sympathisants FI

32% chez les personnes ayant un diplôme bac+3 et plus

31% chez les femmes



Dont

34% chez les ouvriers

34% chez les sympathisants FI

32% chez les personnes ayant un diplôme inférieur au bac.

32% chez les hommes

30% chez les sympathisants RN

La diffusion des préjugés anti-juifs en France par catégorie sociale ou niveau de diplôme

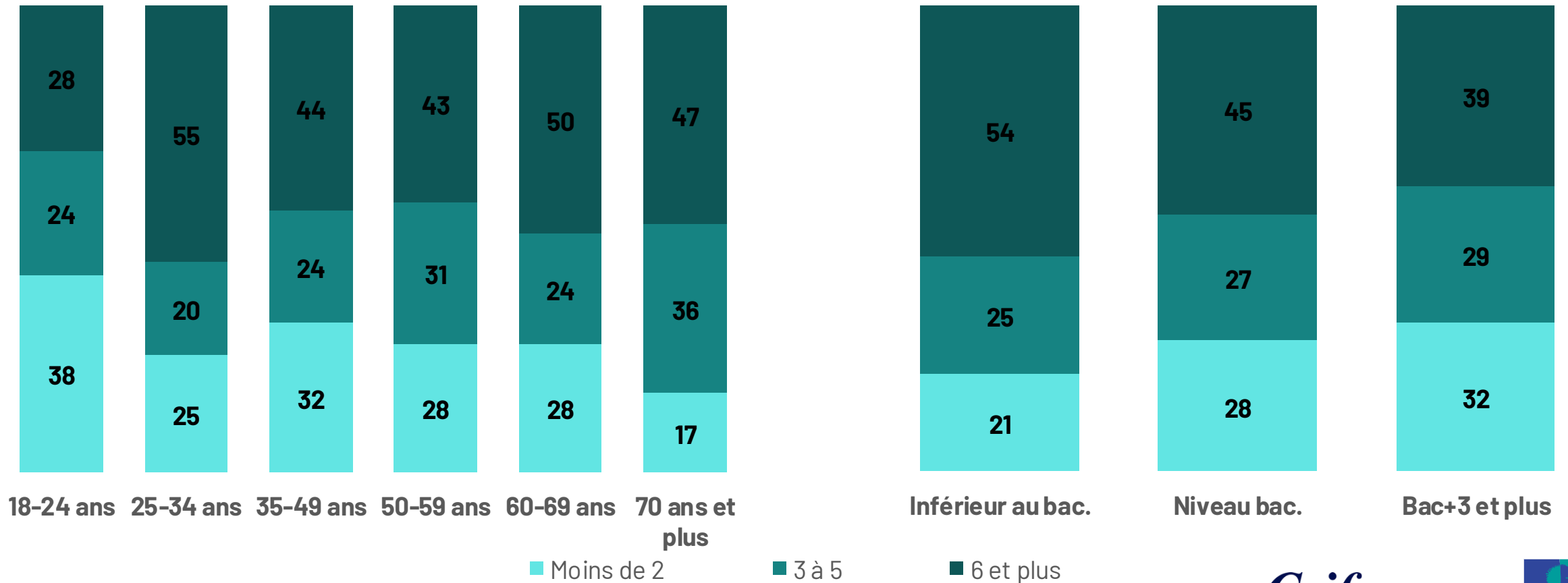
Et voici d'autres opinions que l'on entend aussi à propos des juifs. Pour chacune d'entre elles, pensez-vous qu'elle est vraie ou fausse ?

Base: A tous

% DE PRÉJUGÉS ANTISÉMITES PARTAGÉS

SELON L'ÂGE

SELON LE NIVEAU DE DIPLÔME

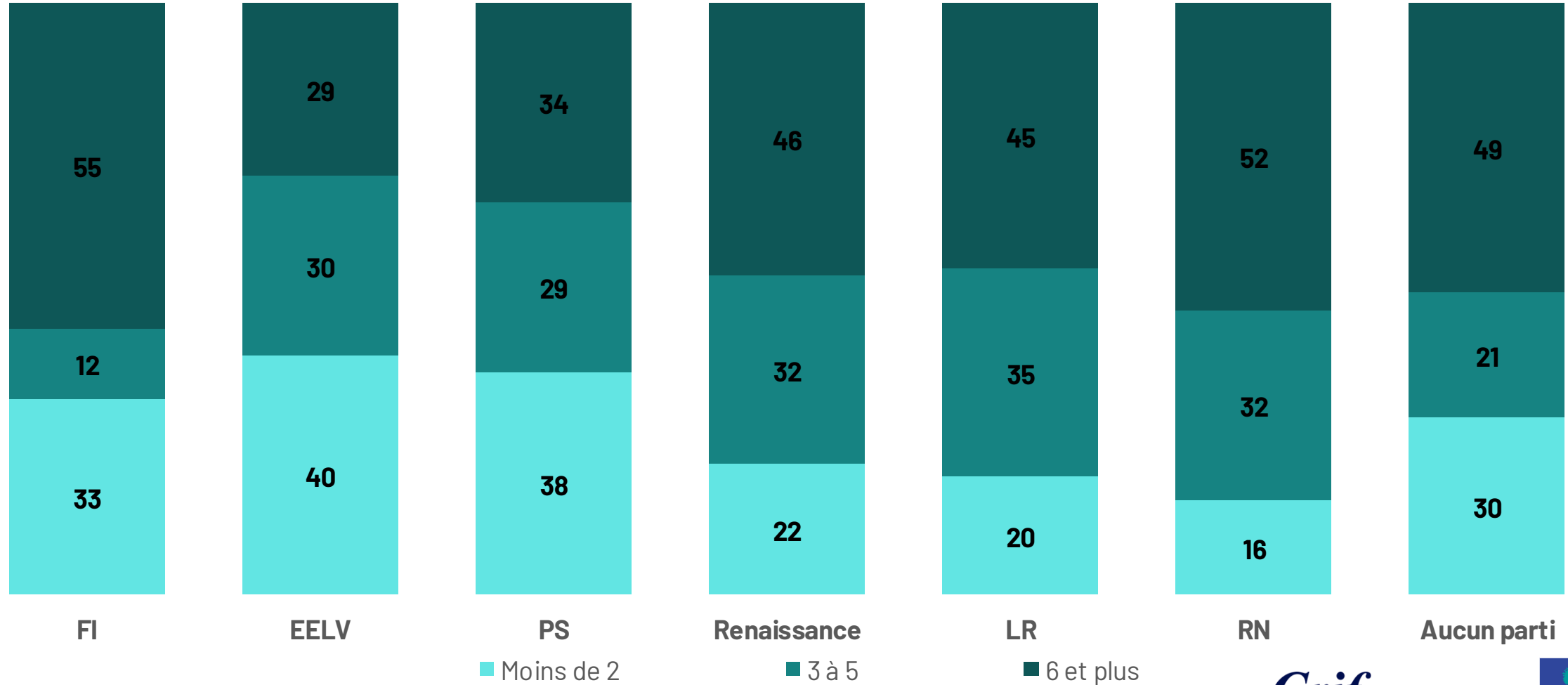


La diffusion des préjugés anti-juifs en France par proximité politique

Et voici d'autres opinions que l'on entend aussi à propos des juifs. Pour chacune d'entre elles, pensez-vous qu'elle est vraie ou fausse ?

Base: A tous

% DE PRÉJUGÉS ANTISÉMITES PARTAGÉS



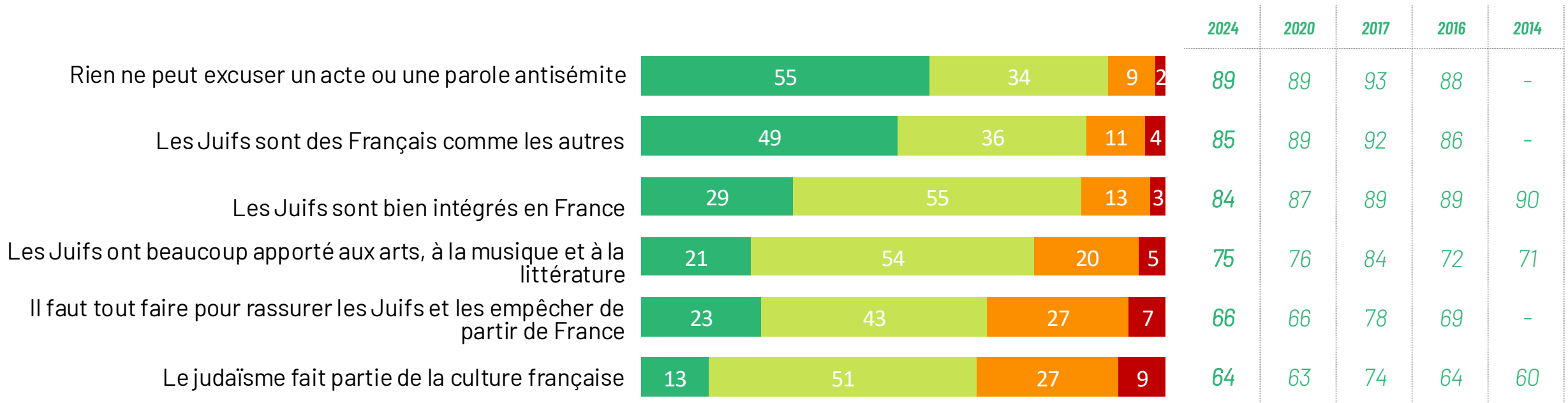
Les opinions positives envers la religion juive et l'intégration des personnes juives

Voici un certain nombre d'opinions que l'on entend parfois à propos des juifs. Pour chacune d'entre elles, pensez-vous qu'elle est vraie ou fausse ?

Base: A tous

Rappels

% Vraie

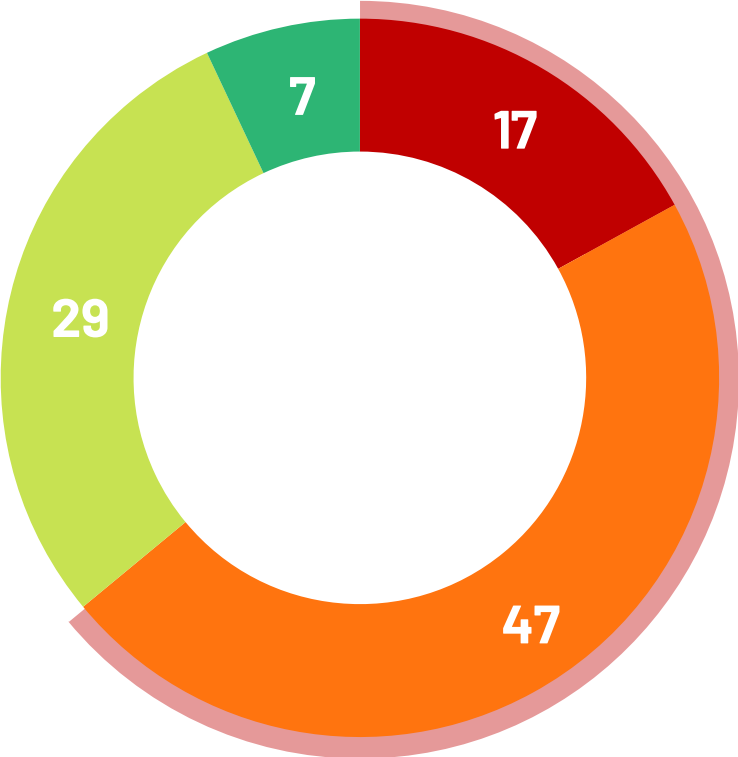


Partie 4 : Le regard des Français sur la situation des Français Juifs

Le sentiment vis-à-vis de la situation des Juifs en France

Diriez-vous qu'aujourd'hui lorsque l'on est juif, il existe des raisons d'avoir des craintes de vivre en France ?

Base: A tous



% OUI

64

RAPPELS
2020 : 50%
2017 : 50%
2016 : 51%
2014 : 35%

73% chez les **sympathisants LR**

71% chez les **sympathisants RN**

70% chez les **catholiques**

43% chez les **sympathisants FI**

51% chez les **sympathisants EELV**

Oui, tout à fait | **Oui, plutôt** | **Non, plutôt pas** | **Non, pas du tout**

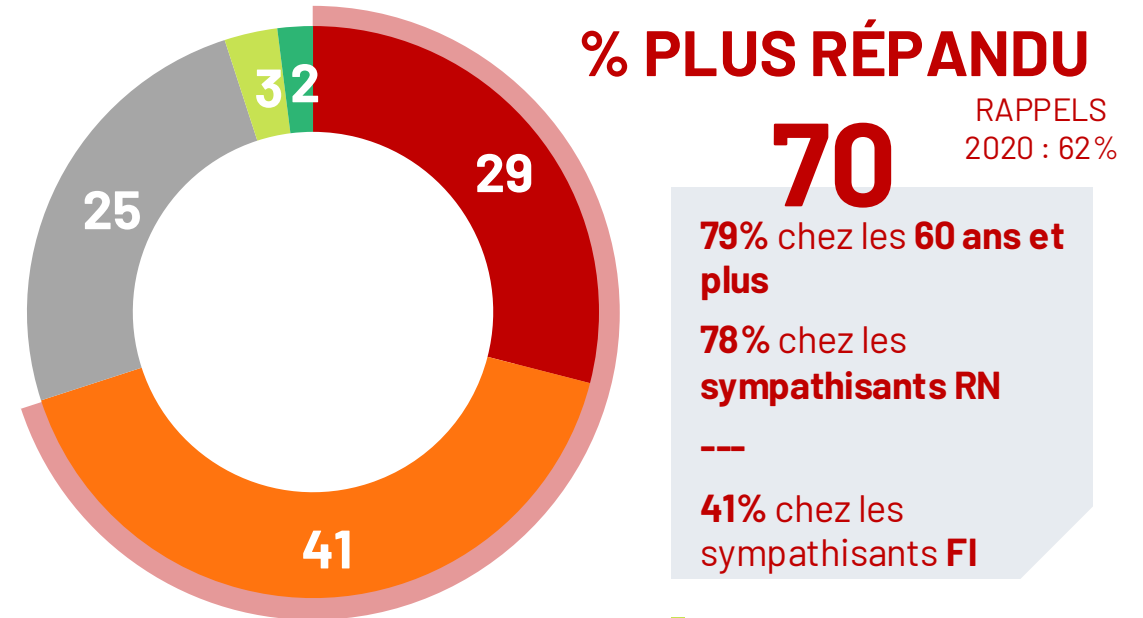
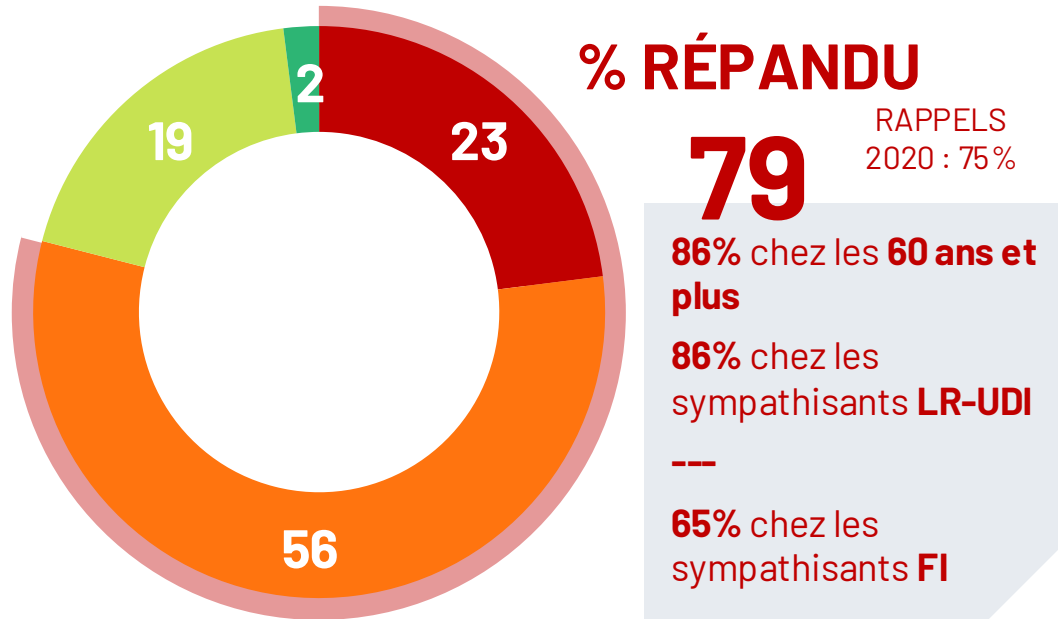
Le jugement sur la diffusion de l'antisémitisme en France

Selon vous, l'antisémitisme en France est-il aujourd'hui un phénomène... ? / Et diriez-vous que par rapport à il y a quelques années, l'antisémitisme en France est un phénomène... ?

Base: A tous

■ Très répandu
 ■ Assez répandu
 ■ Assez rare
 ■ Très rare

... et qui tend à augmenter



Un phénomène répandu...

■ ... qui est beaucoup plus répandu
■ ... qui est un peu plus répandu
■ ... qui est resté stable

■ ... qui s'est un peu réduit
■ ... qui s'est beaucoup réduit

Les raisons du départ à l'étranger des Juifs Français

Selon vous, quelles sont les deux principales raisons qui expliquent que certains juifs quittent la France pour aller vivre en Israël ?
/ Selon vous, quelles sont les deux principales raisons qui expliquent que certains juifs quittent la France pour aller vivre dans d'autres pays (Etats-Unis, Canada, Grande-Bretagne, etc.) ?

Base: A tous - Deux réponses possibles, résultats supérieurs à 100%

... aller vivre en Israël

Par crainte de la montée de l'antisémitisme



Pour des raisons religieuses



Pour des raisons idéologiques



Pour des raisons économiques



	2020	2017	2016	2014
Par crainte de la montée de l'antisémitisme	60	69	70	41
Pour des raisons religieuses	40	38	37	53
Pour des raisons idéologiques	38	34	34	55
Pour des raisons économiques	14	13	11	15

... aller vivre dans d'autres pays

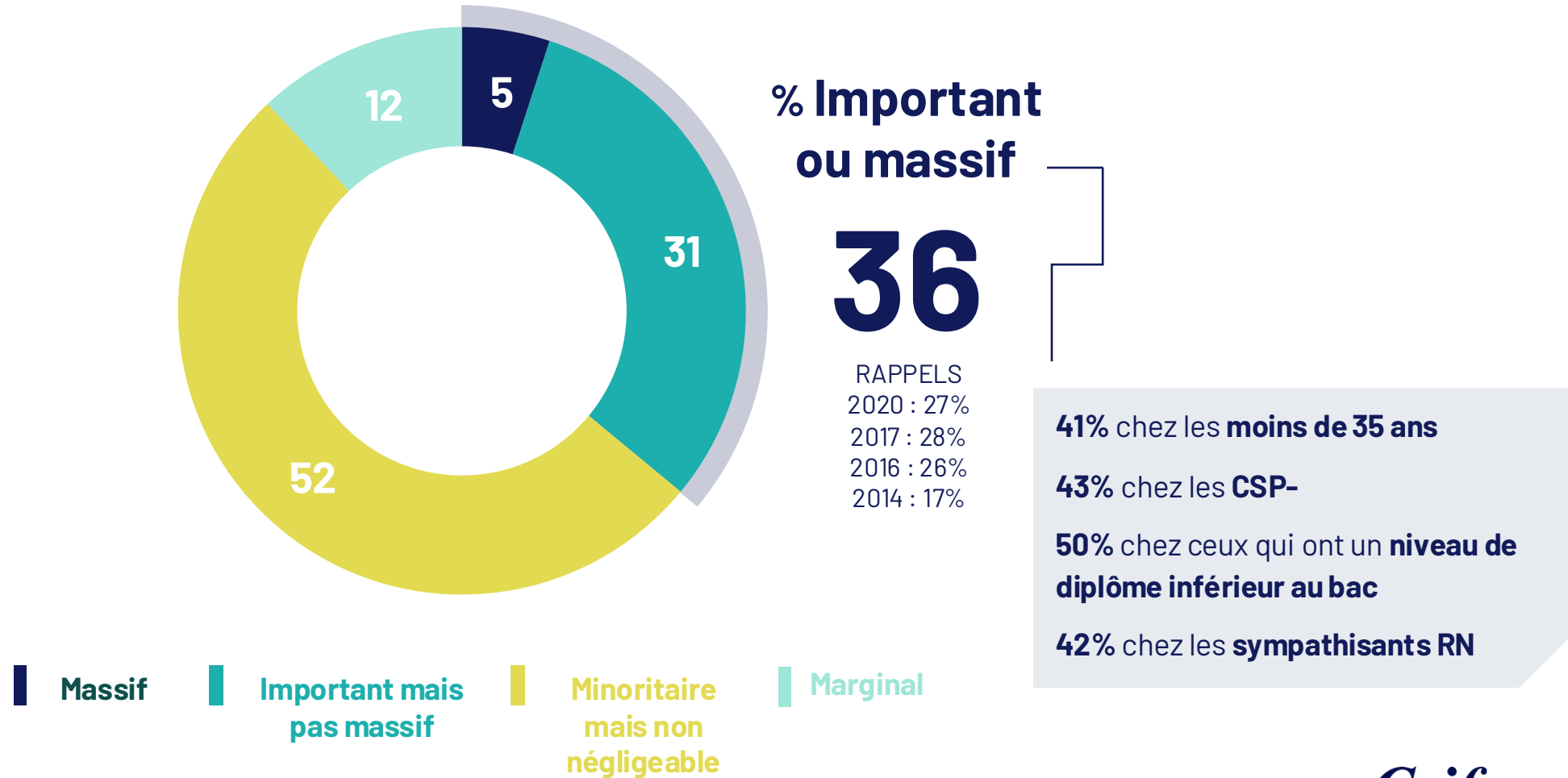


	2020	2017	2016
Par crainte de la montée de l'antisémitisme	58	64	63
Pour des raisons religieuses	19	22	21
Pour des raisons idéologiques	27	22	25
Pour des raisons économiques	49	47	44

L'ampleur du départ des Juifs vers d'autres pays

Et selon vous, le départ de certains juifs de France pour aller vivre en Israël ou dans d'autres pays est-il un phénomène...

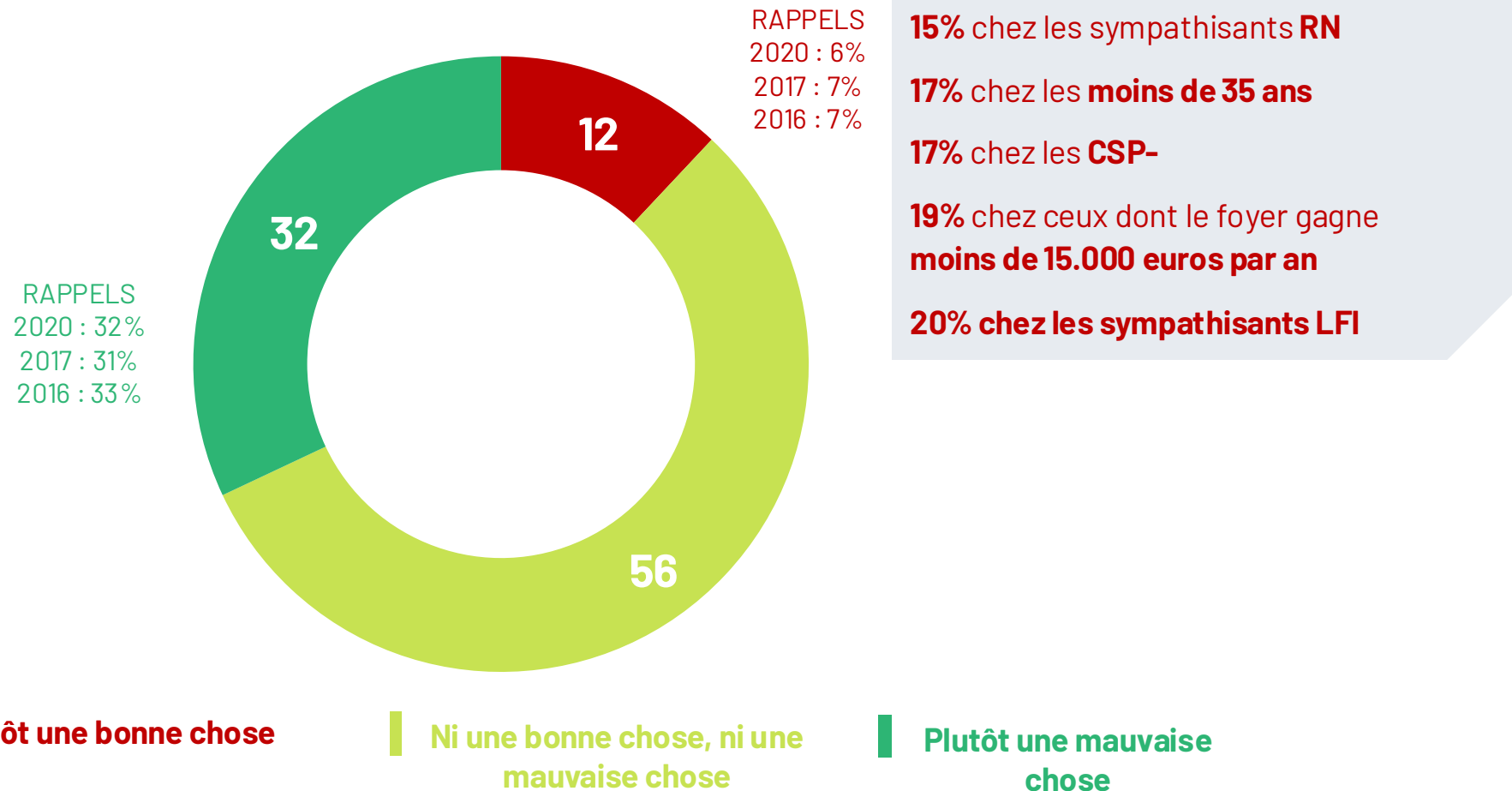
Base: A tous



L'impact sur la France du départ d'une partie des Juifs

Et personnellement, estimez-vous que le départ de certains juifs pour aller vivre en Israël ou dans d'autres pays est pour la France... :

Base: A tous



La responsabilité des Juifs dans la montée des sentiments anti-Juifs

Quand vous pensez à l'antisémitisme qui existe en France, diriez-vous que les juifs ont une part de responsabilité ?

Base: A tous

**% Une part de responsabilité
Significative**

16

RAPPELS
2020 : 11%
2017 : 16%
2016 : 18%
2014 : 17%

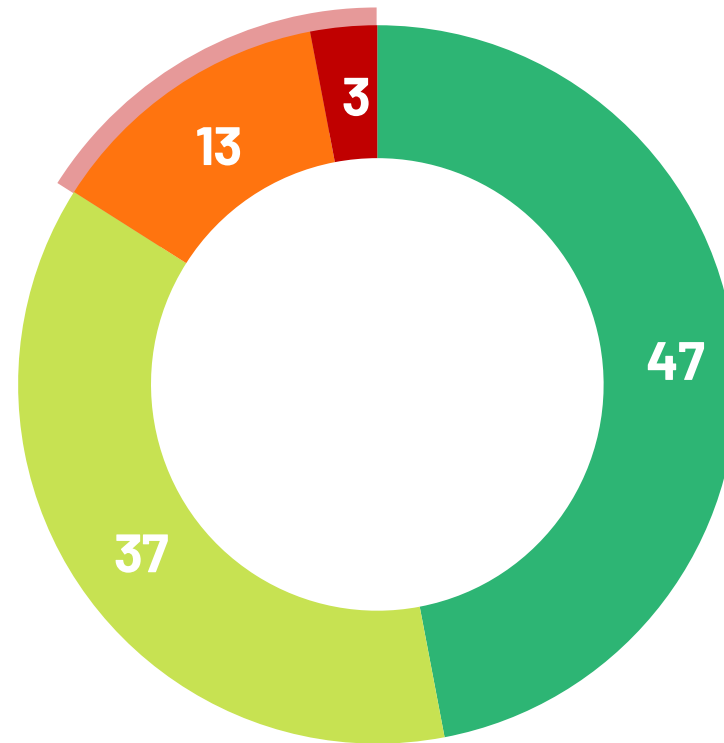
19% chez ceux ayant **un diplôme inférieur au bac.**

19% chez les sympathisants **LR**

20% chez les **hommes**

21% chez ceux ne se sentant **proches d'aucun parti**

22% chez les sympathisants **FI**

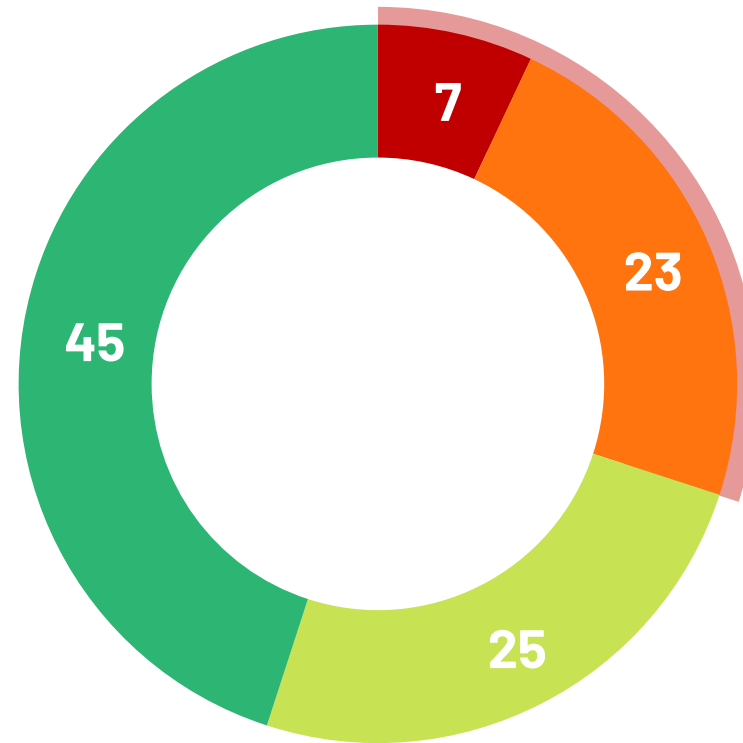


Aucune responsabilité | **Une part minimale** | **Une part significative** | **Une part très importante**

Le jugement sur l'importance accordée à la mémoire de la Shoah (1/2)

Pensez-vous qu'aujourd'hui, on en fait trop, pas assez ou comme il faut à propos de la mémoire de la Shoah (le génocide des Juifs pendant la seconde guerre mondiale) ?

Base: A tous



% Trop

30

RAPPELS
2020 : 30%
2017 : 37%
2016 : 35%
2014 : 40%

36% chez les CSP-

47% chez ceux sont d'une religion autre que le catholicisme

■ Beaucoup trop ■ Un peu trop ■ Pas assez ■ Comme il faut

Le jugement sur l'importance accordée à la mémoire de la Shoah (2/2)


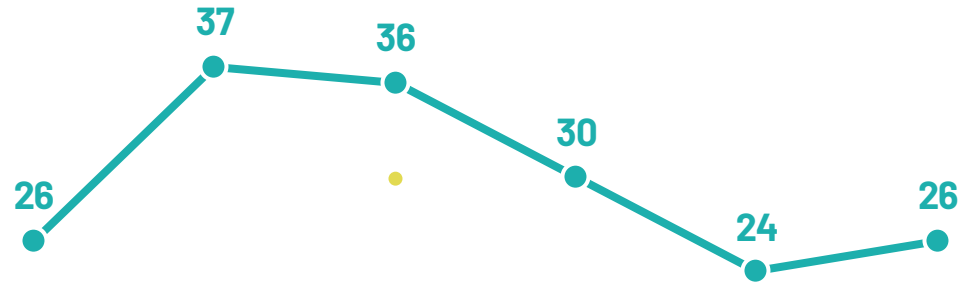
Enseignez-vous qu'aujourd'hui, on en fait trop, pas assez ou comme il faut à propos de la mémoire de la Shoah (le génocide des Juifs pendant la seconde guerre mondiale) ?

Base: A tous

% JUGENT QU'ON EN FAIT TROP À PROPOS DE LA MÉMOIRE DE LA SHOAH

SELON L'ÂGE

SELON LE POSITIONNEMENT POLITIQUE



18-24 ans 25-34 ans 35-49 ans 50-59 ans 60-69 ans 70 ans et plus

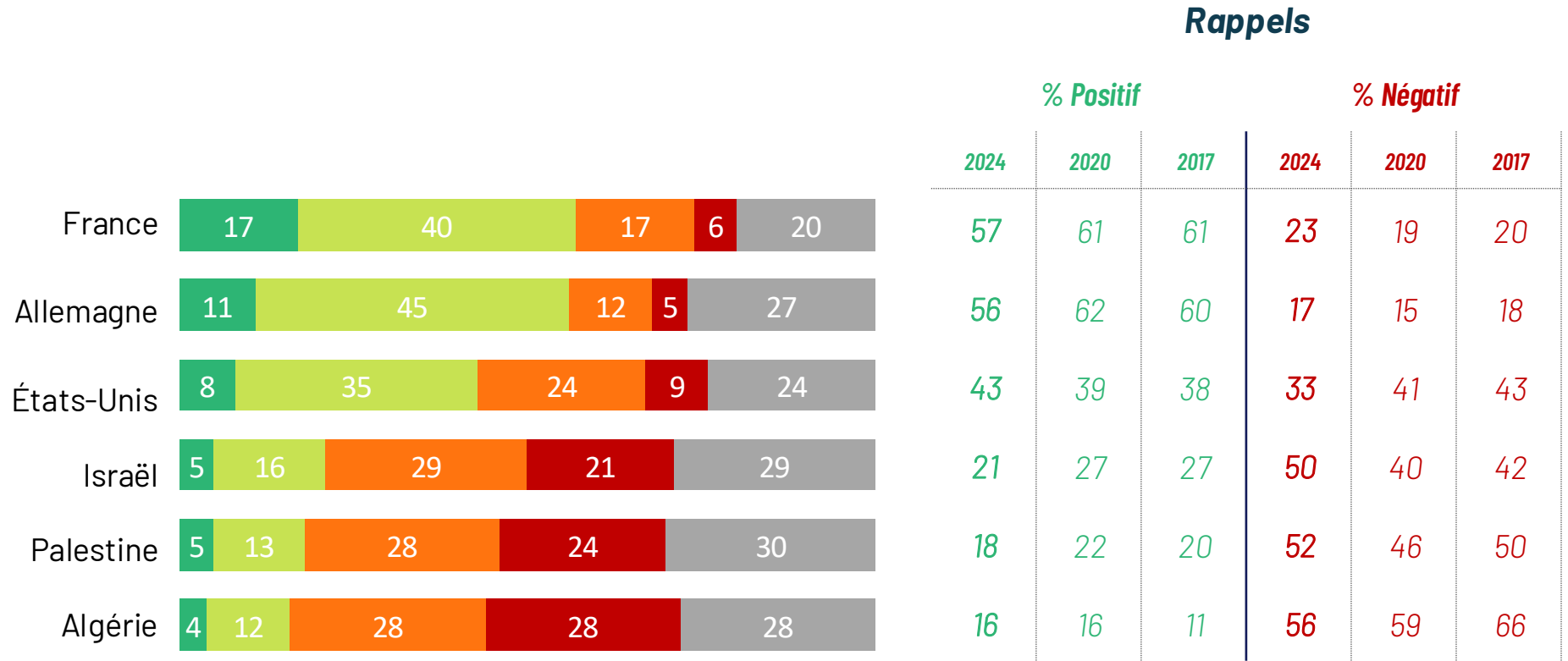
FI EELV PS Renaissance LR RN

Partie 5 : Le regard porté par les Français sur Israël

La perception de différents pays

De manière générale, les pays suivants vous évoquent-ils quelque chose de positif, de négatif ou de ni positif, ni négatif ?

Base: A tous

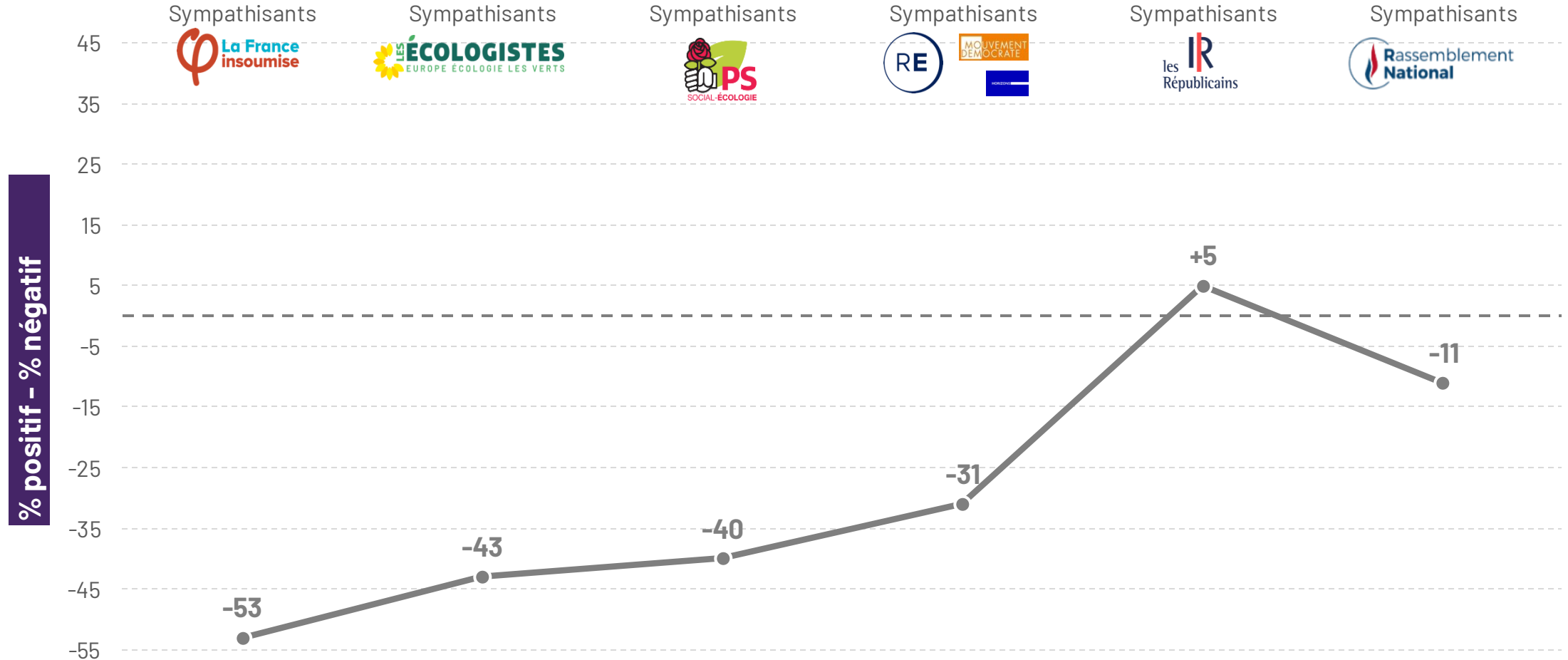


■ **Très positif**
■ **Assez positif**
■ **Assez négatif**
■ **Très négatif**
■ **Ni positif, ni négatif**

La perception d'Israël selon la proximité politique

De manière générale, les pays suivants vous évoquent-ils quelque chose de positif, de négatif ou de ni positif, ni négatif ? « Israël »

Base: A tous



La perception des Israéliens, d'Israël et du gouvernement israélien

Et de manière générale, avez-vous une bonne ou une mauvaise image...

Base: A tous

Rappels

2020 2017


79 80

53 57

35 43

% Bonne


... des Israéliens en tant que peuple



75

- ▶ 64% des moins de 35 ans contre 53% de ceux qui ont 60 ans ou plus
- ▶ 44% des femmes contre 55% des hommes
- ▶ 54% des **sympathisants LFI** contre 88% des **sympathisants PS et LR**

... d'Israël en tant qu'Etat



49

- ▶ 44% des moins de 35 ans contre 81% de ceux qui ont 60 ans ou plus
- ▶ 70% des femmes contre 80% des hommes
- ▶ 32% des **sympathisants LFI** contre 66% des **sympathisants LR**

... de l'actuel gouvernement israélien



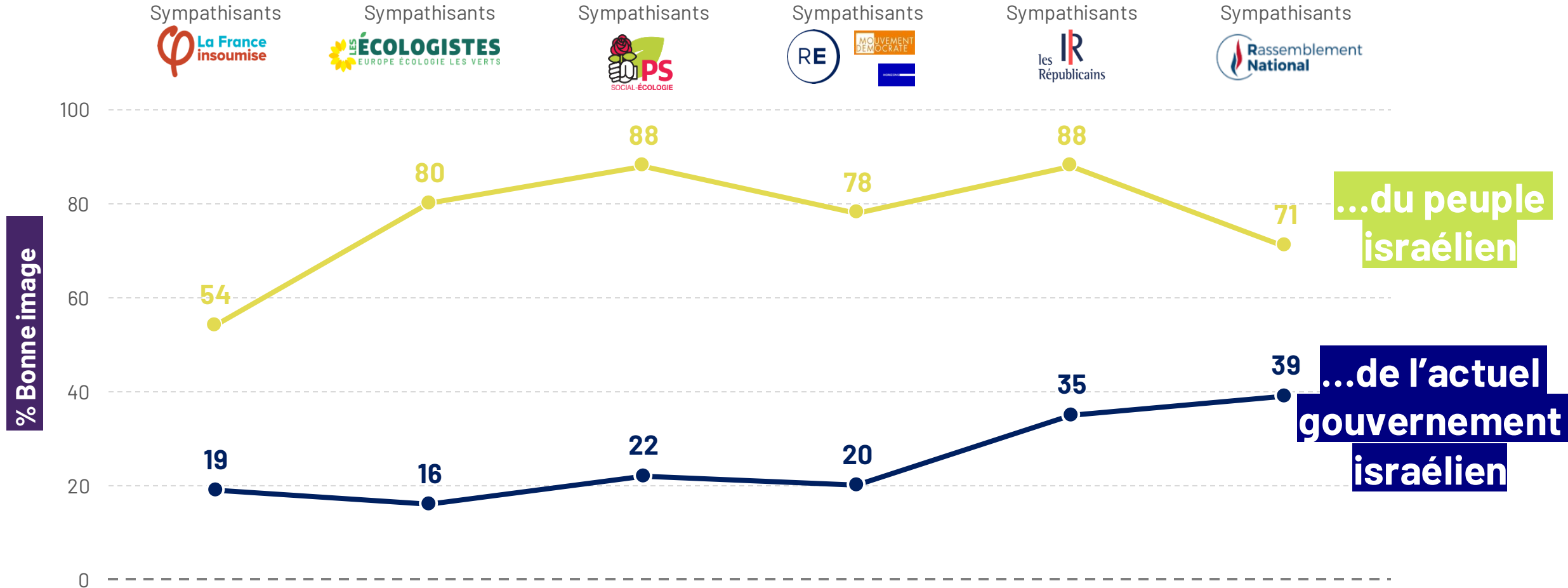
26

■ Très bonne
 ■ Assez bonne
 ■ Assez mauvaise
 ■ Très mauvaise

La perception des Israéliens et du gouvernement israélien selon la proximité politique

Et de manière générale, avez-vous une bonne ou une mauvaise image...

Base: A tous

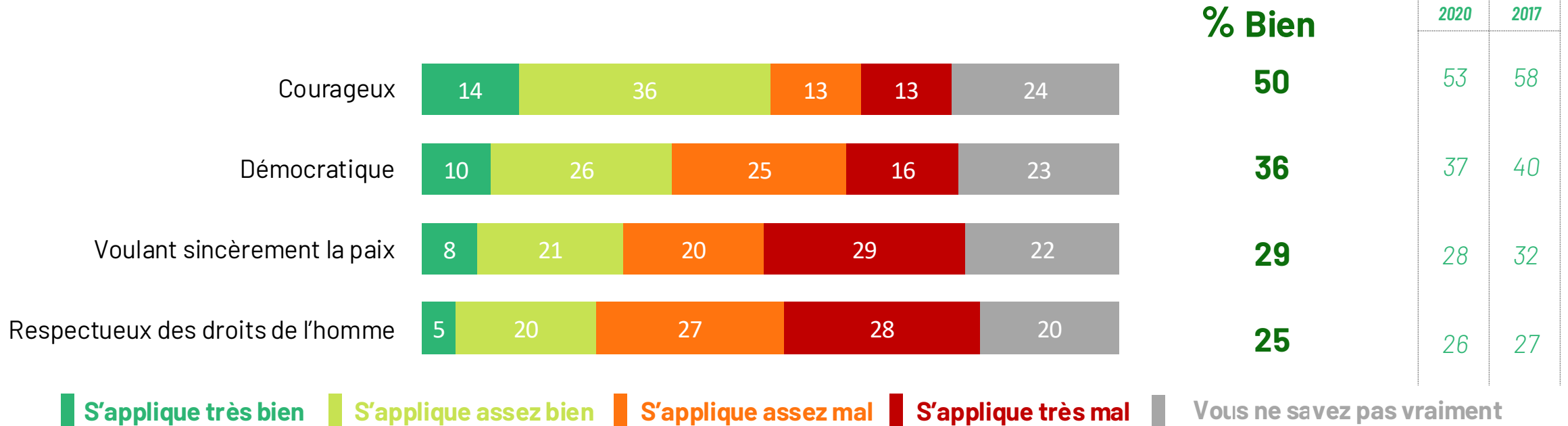


La perception des différentes caractéristiques de l'Etat d'Israël

Pour chacun des mots ou des phrases suivantes, diriez-vous qu'il s'applique bien ou mal à l'Etat d'Israël ?

Base: A la moitié de l'échantillon







Rappels



La perception des différentes caractéristiques de l'Etat d'Israël selon la proximité partisane

Pour chacun des mots ou des phrases suivantes, diriez-vous qu'il s'applique bien ou mal à l'Etat d'Israël ?

Base: A la moitié de l'échantillon

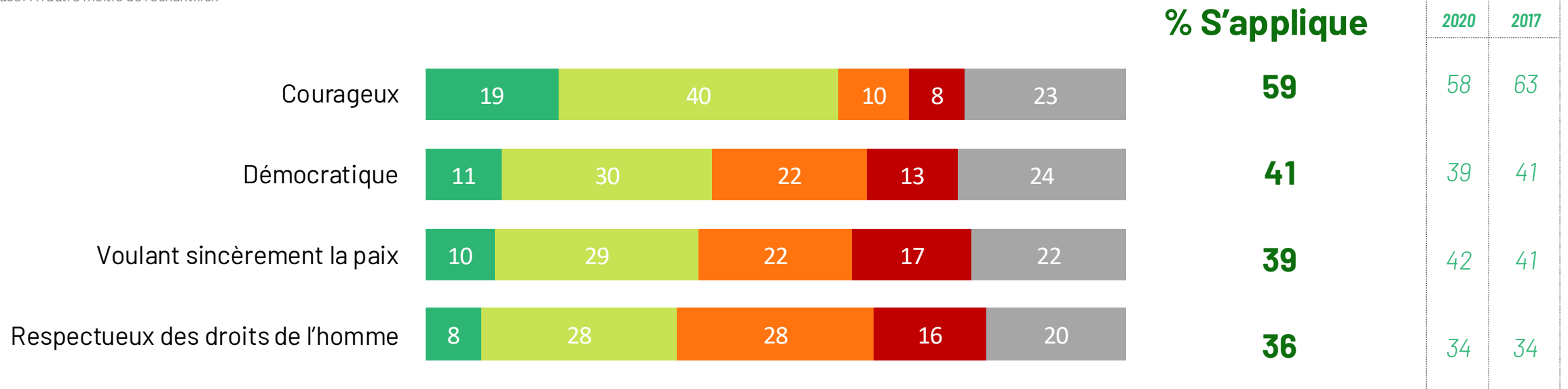
% BIEN	ENSEMBLE	Sympathisants	Sympathisants	Sympathisants	Sympathisants	Sympathisants	Sympathisants
		 La France insoumise	 LES ÉCOLOGISTES EUROPE ÉCOLOGIE LES VERTS	 PS SOCIAL ÉCOLOGIE	 RE	 MOUVEMENT DÉMOCRATE	 les Républicains
Courageux	50	21	36	47	68	66	49
Démocratique	36	17	17	43	51	45	34
Voulant sincèrement la paix	29	17	13	30	31	54	31
Respectueux des droits de l'homme	25	9	16	16	20	51	34
Agressif	56	88	51	71	63	31	41

La perception des différentes caractéristiques du peuple israélien

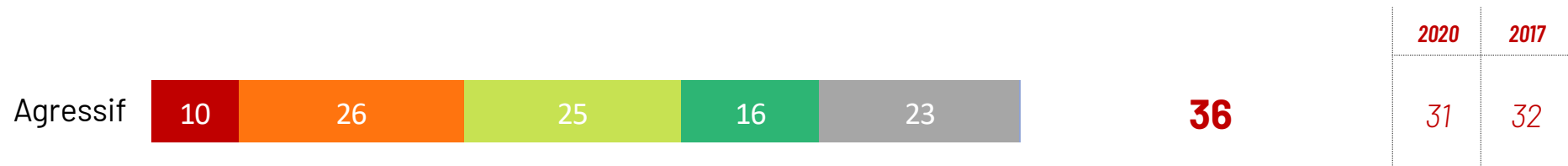
Pour chacun des mots ou des phrases suivantes, diriez-vous qu'il s'applique bien ou mal aux Israéliens de manière générale ?

Base: A l'autre moitié de l'échantillon

Rappels



■ S'applique très bien
 ■ S'applique assez bien
 ■ S'applique assez mal
 ■ S'applique très mal
 ■ Vous ne savez pas vraiment



■ S'applique très bien
 ■ S'applique assez bien
 ■ S'applique assez mal
 ■ S'applique très mal
 ■ Vous ne savez pas vraiment

La perception des différentes caractéristiques du peuple israélien selon la proximité partisane

Pour chacun des mots ou des phrases suivantes, diriez-vous qu'il s'applique bien ou mal aux Israéliens de manière générale ?

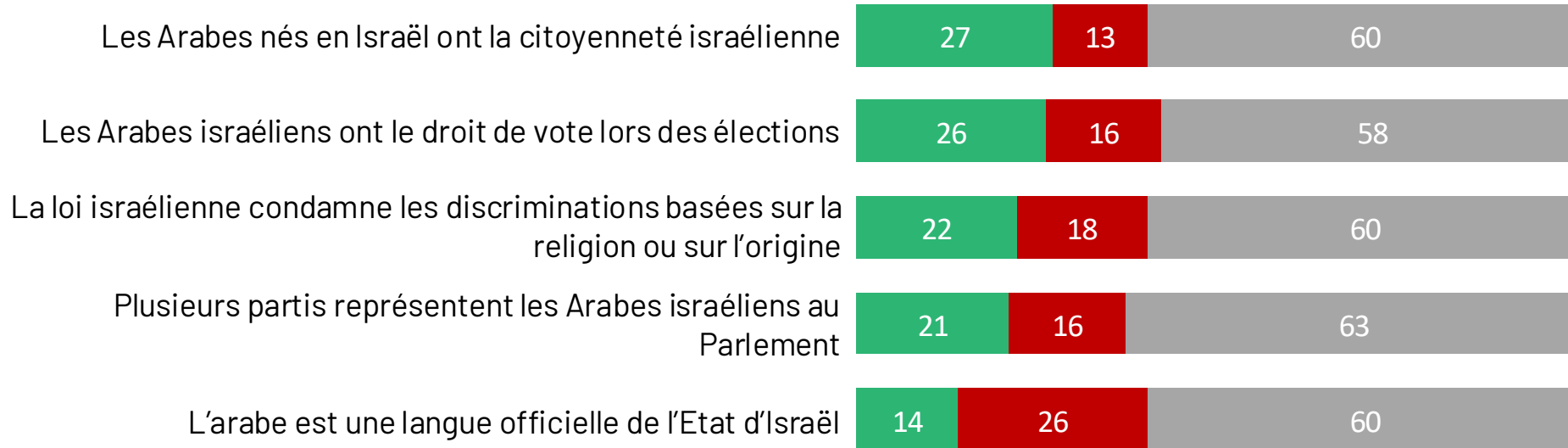
Base: A l'autre moitié de l'échantillon

% BIEN	ENSEMBLE	Sympathisants					
		La France insoumise	LES ÉCOLOGISTES EUROPE ÉCOLOGIE LES VERTS	PS SOCIAL ÉCOLOGIE	RE MOVEMENT DÉMOCRATE	les Républicains	Rassemblement National
Courageux	59	46	62	68	67	80	66
Démocratique	41	31	41	43	45	62	51
Voulant sincèrement la paix	39	33	38	51	28	47	53
Respectueux des droits de l'homme	36	32	36	40	30	43	52
Agressif	36	61	33	29	43	42	23

La perception des droits des Arabes israéliens en Israël et de leur place dans la société israélienne

Aujourd'hui, 21% de la population totale d'Israël est composée d'Arabes, dont environ 90% sont musulmans. A propos des droits des Arabes israéliens, diriez-vous que ces phrases correspondent ou ne correspondent pas à la réalité ?

Base: A tous



Rappels

% Correspond à la réalité		% Ne correspond pas à la réalité	
2020	2017	2020	2017
24	21	12	17
23	19	13	17
18	19	17	19
14	14	15	21
12	11	25	29

■ **Correspond à la réalité**
■ **Ne correspond pas à la réalité**
■ **Vous ne savez pas vraiment**

La perception des droits des Arabes israéliens en Israël et de leur place dans la société israélienne selon la proximité partisane

Aujourd'hui, 21% de la population totale d'Israël est composée d'Arabes, dont environ 90% sont musulmans. A propos des droits des Arabes israéliens, diriez-vous que ces phrases correspondent ou ne correspondent pas à la réalité ?

Base: A tous

% Correspond à la réalité	ENSEMBLE	Sympathisants					
		La France insoumise	ÉCOLOGISTES EUROPE ÉCOLOGIE LES VERTS	PS SOCIAL ÉCOLOGIE	RE MOVEMENT SOCRATÉ	les Républicains	Rassemblement National
Les Arabes nés en Israël ont la citoyenneté israélienne	27	31	28	34	26	39	24
Les Arabes israéliens ont le droit de vote lors des élections	26	25	24	31	27	33	26
La loi israélienne condamne les discriminations basées sur la religion ou sur l'origine	22	20	22	24	25	28	22
Plusieurs partis représentent les Arabes israéliens au Parlement	21	22	16	27	23	33	17
L'arabe est une langue officielle de l'Etat d'Israël	14	25	9	16	9	14	14

Le jugement sur la couverture médiatique du conflit israélo-palestinien

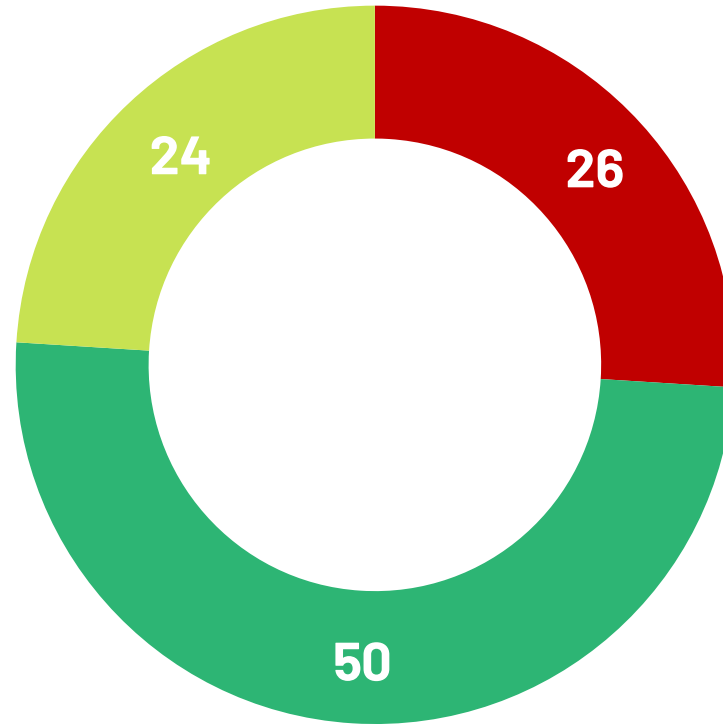
Par rapport aux autres grands conflits qui ont actuellement lieu dans le monde, diriez-vous qu'on parle trop, pas assez ou comme il faut du conflit israélo-palestinien dans les médias ?

Base: A tous

% Pas assez

24

RAPPELS
2020 : 29%
2017 : 26%



Trop



Comme il faut



Pas assez

% Trop

26

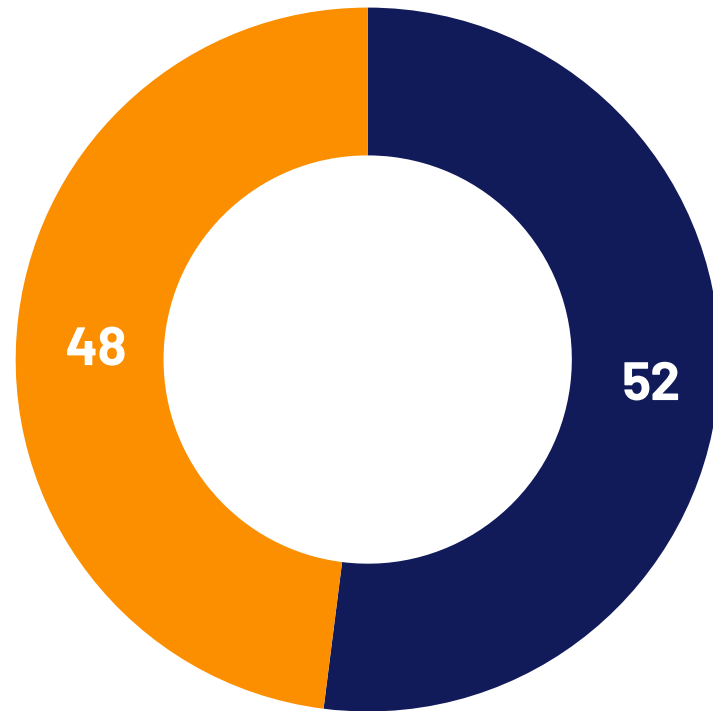
RAPPELS
2020 : 16%
2017 : 18%

31% des **hommes** contre
22% des **femmes**
34% chez les
sympathisants RN

La perception de la politique étrangère d'Israël vis-à-vis de ses voisins

Quand vous pensez à la situation d'Israël, de laquelle des deux opinions suivantes êtes-vous le plus proche ?

Base: A tous



RAPPELS
2020 : 44%
2017 : 44%

RAPPELS
2020 : 55%
2017 : 56%

41% des moins de 35 ans contre **57%** des 60 ans et plus

62% de ceux qui vivent en zone rurale contre **45%** des habitants des zones urbaines

27% de sympathisants LFI contre **69%** des sympathisants LR et **65%** des sympathisants RN

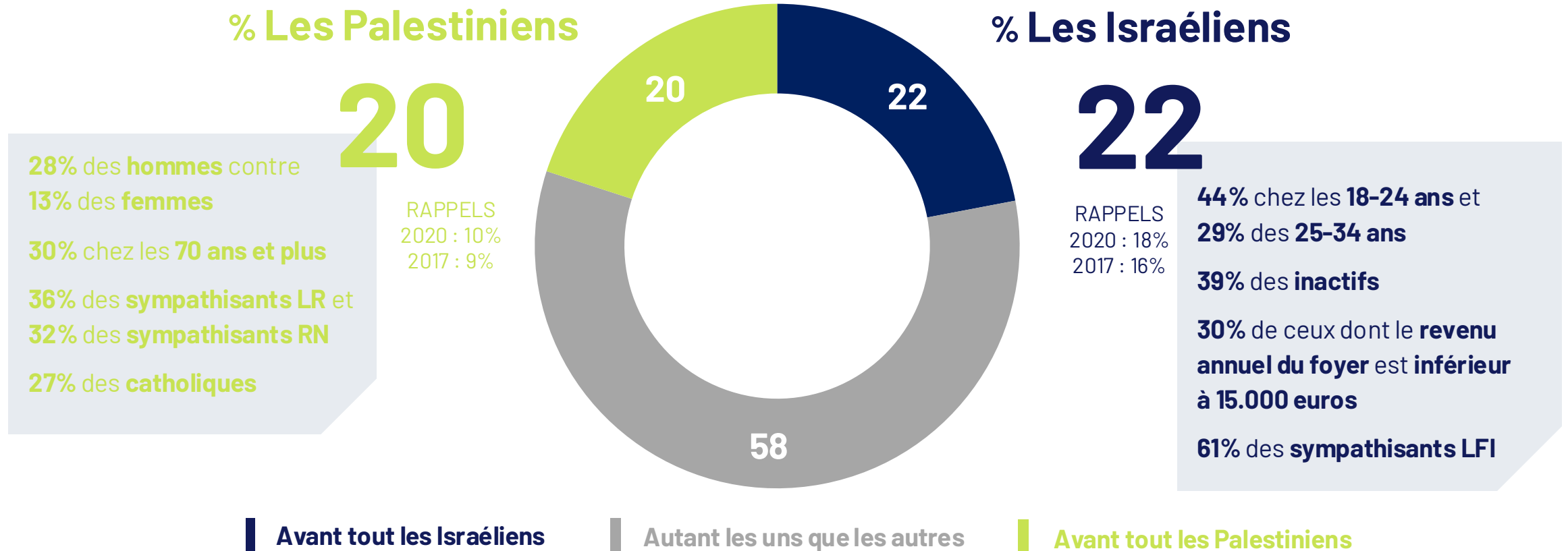
Israël est un petit pays qui se défend contre des pays voisins dont certains souhaitent le détruire

Israël est un pays puissant qui mène une politique agressive vis-à-vis de ses voisins

La responsabilité dans la poursuite du conflit israélo-palestinien

Selon vous, qui porte la plus grande responsabilité dans la poursuite du conflit israélo-palestinien ?

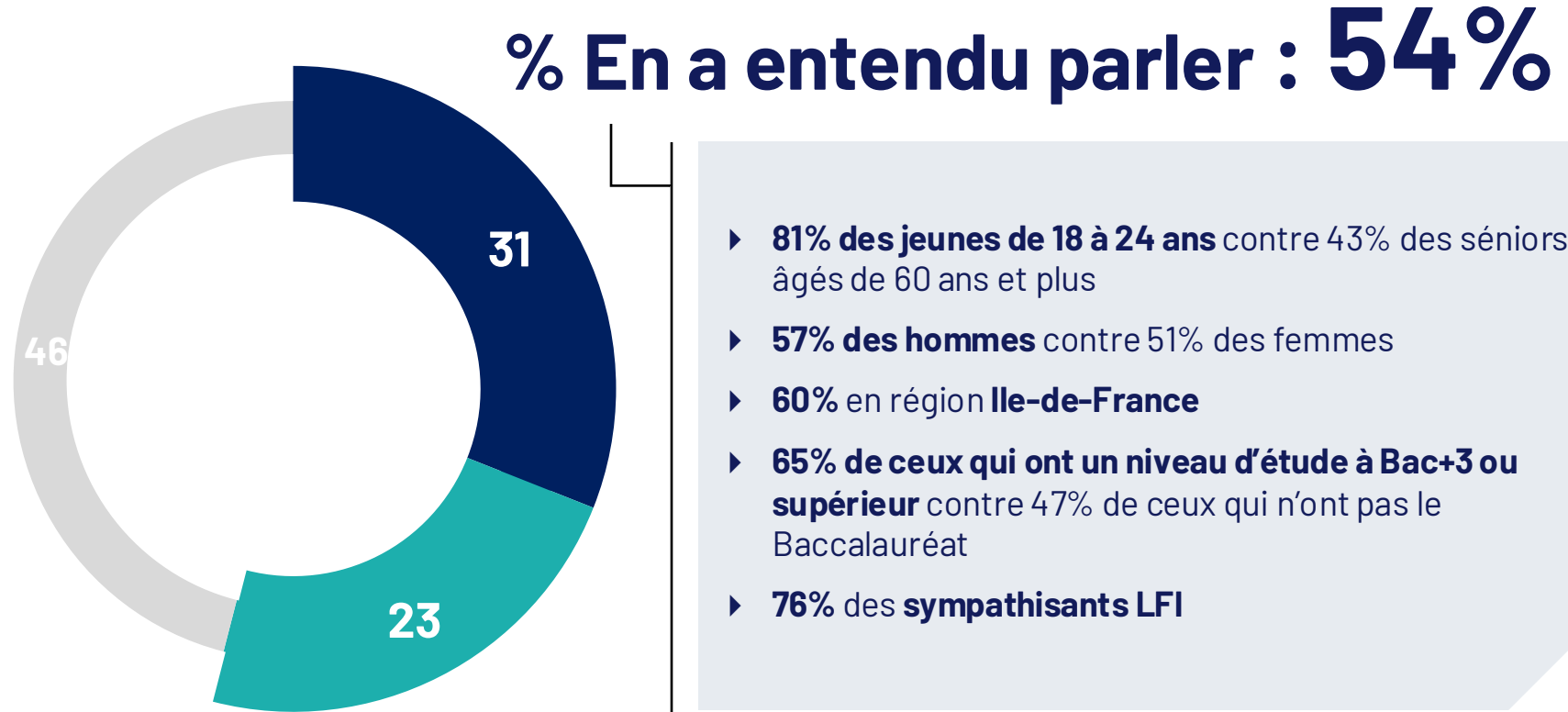
Base: A tous



L'opinion vis-à-vis du mouvement BDS

Aujourd'hui, certains groupes militent en faveur du boycott des produits de consommation, des biens culturels, des artistes et des universitaires israéliens. Diriez-vous que...

Base: A tous



RAPPELS
2020 : 37%
2017 : 33%

■ **...vous en avez déjà entendu parler et vous voyez bien de quoi il s'agit**

■ **...vous en avez déjà entendu parler mais vous ne voyez pas bien de quoi il s'agit**

■ **...vous n'en avez jamais entendu parler**

L'opinion vis-à-vis du mouvement BDS

Et à propos de ce boycott des produits de consommation, des biens culturels, des artistes et des universitaires israéliens, de laquelle des opinions suivantes êtes-vous le plus proche ?

Base: A tous

% Ce boycott est légitime [...]

RAPPELS
2020 : 32%
2017 : 32%

38

70% chez les
sympathisants LFI

57% chez les **jeunes de 18 à 24 ans**

48% chez ceux dont le **revenu annuel du foyer** est inférieur à **15.000 euros**

**% Ce boycott est mis en place [...]
pour détériorer l'image d'Israël**

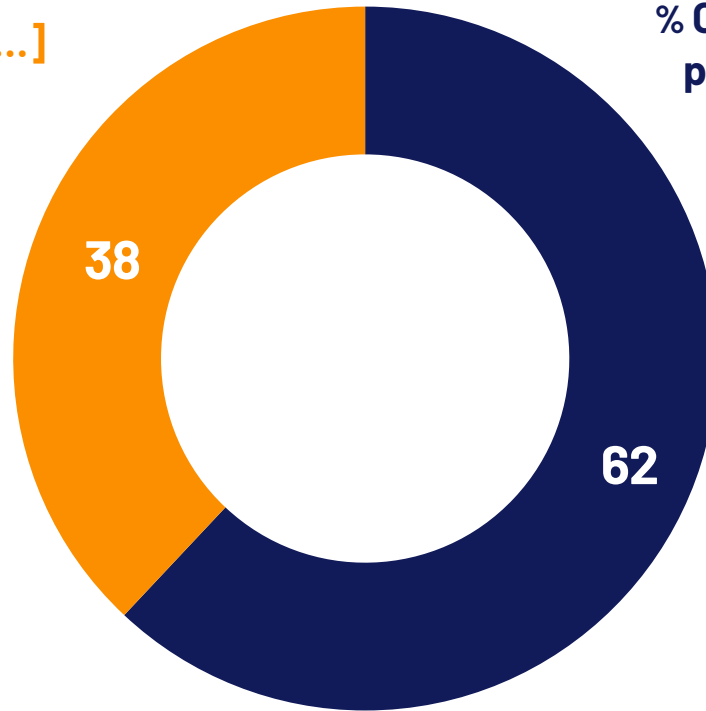
62

RAPPELS
2020 : 66%
2017 : 68%

84% chez les **sympathisants LR**

71% chez ceux qui **n'ont pas le Baccalauréat**

69% chez les **séniors** de 60 ans et plus



Ce boycott est mis en place par des organisations qui souhaitent avant tout détériorer l'image d'Israël, quelles que soient les politiques mises en place par ses gouvernements

Ce boycott est légitime, ses organisateurs souhaitent ainsi peser sur la politique du Gouvernement israélien

Partie 6 : Le regard des Français sur le conflit entre Israël et le Hamas

L'inquiétude à l'égard du conflit entre Israël et le Hamas

A propos du conflit actuel entre Israël et le Hamas au Proche-Orient, laquelle des affirmations suivantes se rapproche le plus de ce que vous ressentez ?

Base: A tous

% Pas concerné

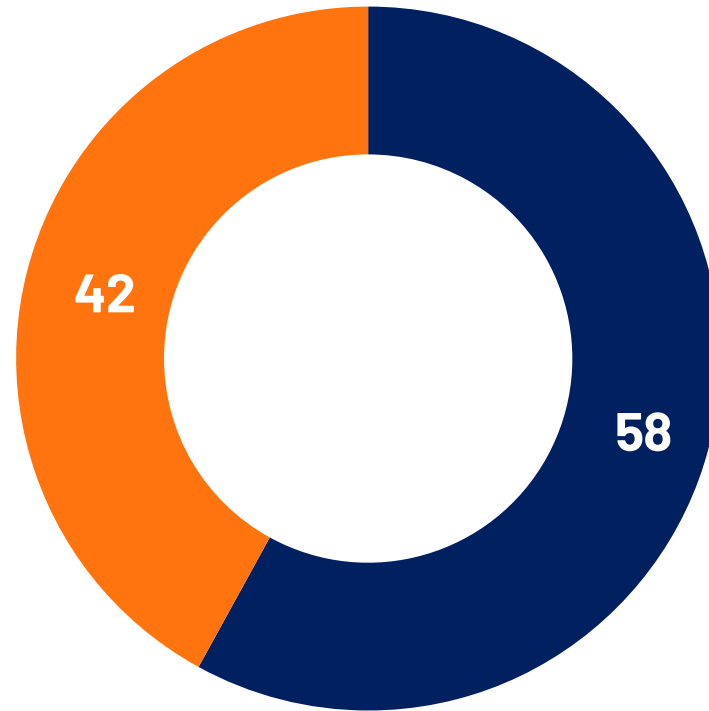
42%

RAPPEL
NOVEMBRE 2023 : 35%

49% chez les personnes **âgées de 35 à 59 ans**

50% chez les **CSP-**

53% chez les **sympathisants RN**



% Inquiet

58%

RAPPEL
NOVEMBRE 2023 : 65%

72% chez les **séniors** de 60 ans et plus

71% chez les **sympathisants LFI** et **66%** pour les **sympathisants de gauche** en général

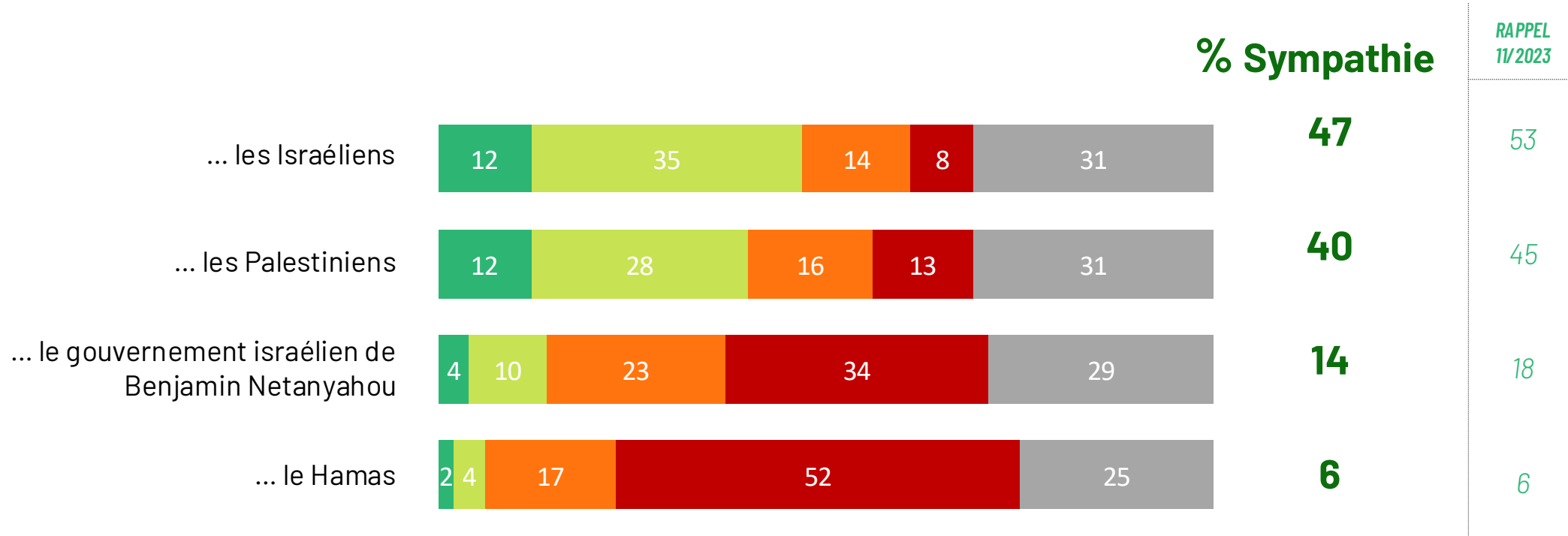
Je me sens réellement inquiet par ce qu'il se passe

Même si les événements sont graves, je ne me sens pas vraiment concerné

Le sentiment de sympathie à l'égard des différents acteurs

Et dans quelle mesure diriez-vous que vous ressentez de la sympathie ou de l'antipathie pour... ?







Base: A tous



Le sentiment de sympathie à l'égard des différents acteurs selon la proximité partisane

Et dans quelle mesure diriez-vous que vous ressentez de la sympathie ou de l'antipathie pour... ?

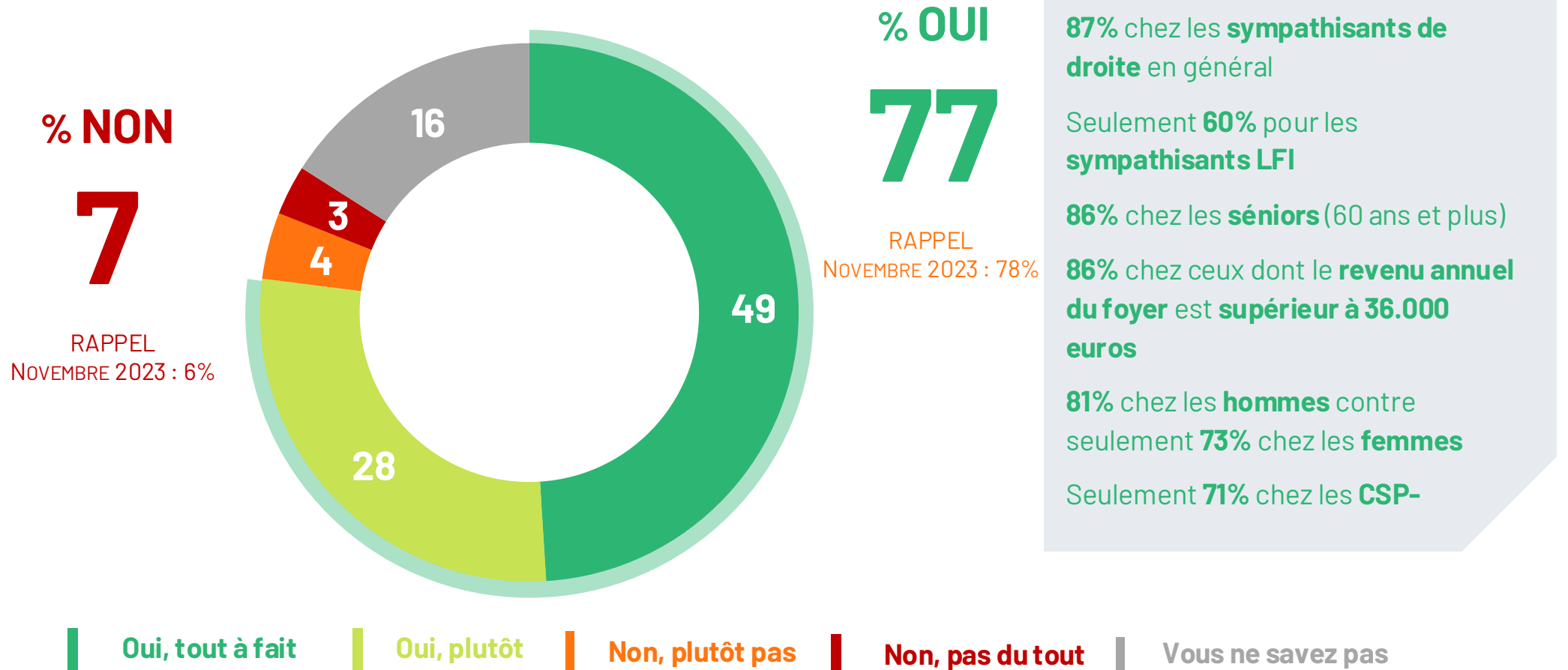
Base: A tous

% Sympathie	ENSEMBLE	Sympathisants		Sympathisants		Sympathisants		Sympathisants	
									
... les Israéliens	47	37	48	61	56	63	45		
... les Palestiniens	40	70	56	57	40	22	16		
... le gouvernement israélien de Benjamin Netanyahou	14	17	5	7	10	29	27		
... le Hamas	6	25	5	2	4	6	4		

La perception du Hamas comme une organisation terroriste

Diriez-vous que le Hamas est une organisation terroriste ?

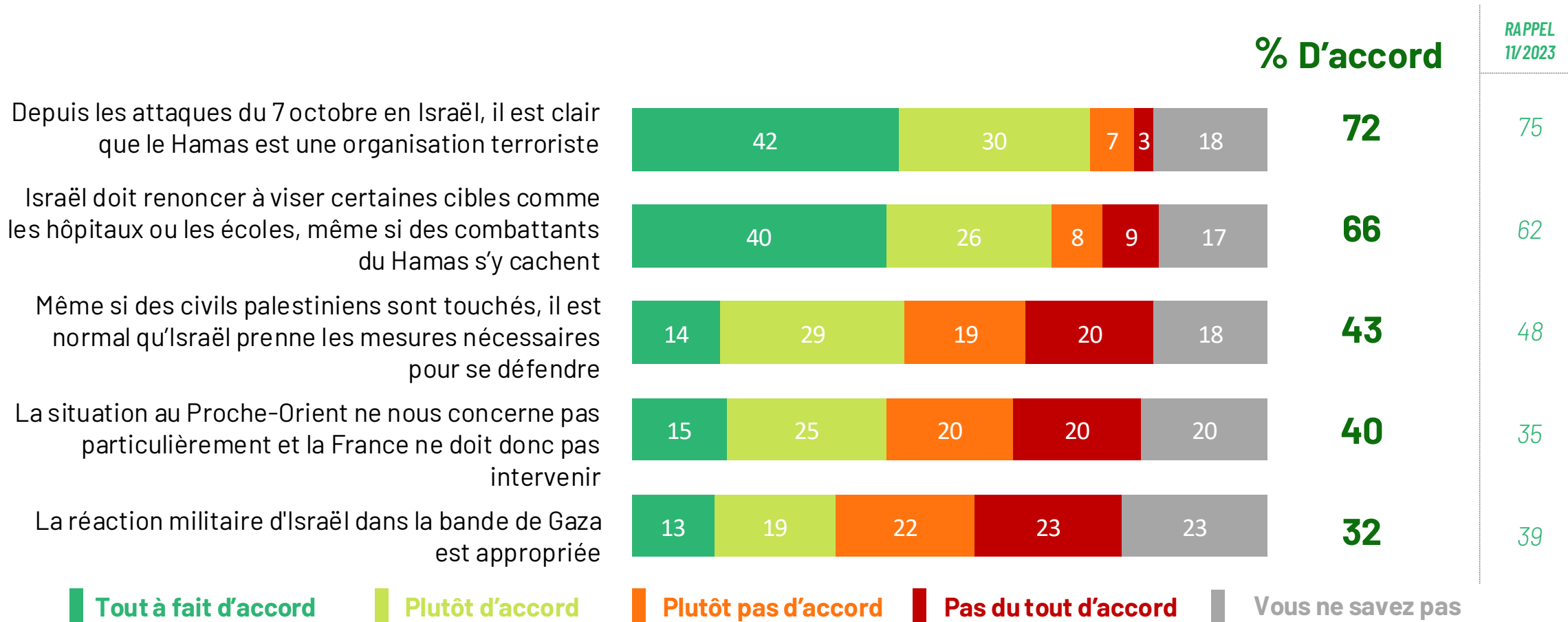
Base: A tous



La perception de la guerre entre Israël et le Hamas

A propos de la guerre entre Israël et le Hamas, êtes-vous d'accord ou pas d'accord avec chacune des affirmations suivantes ?

Base: A tous



La perception de la guerre entre Israël et le Hamas selon la proximité partisane

A propos de la guerre entre Israël et le Hamas, êtes-vous d'accord ou pas d'accord avec chacune des affirmations suivantes ?

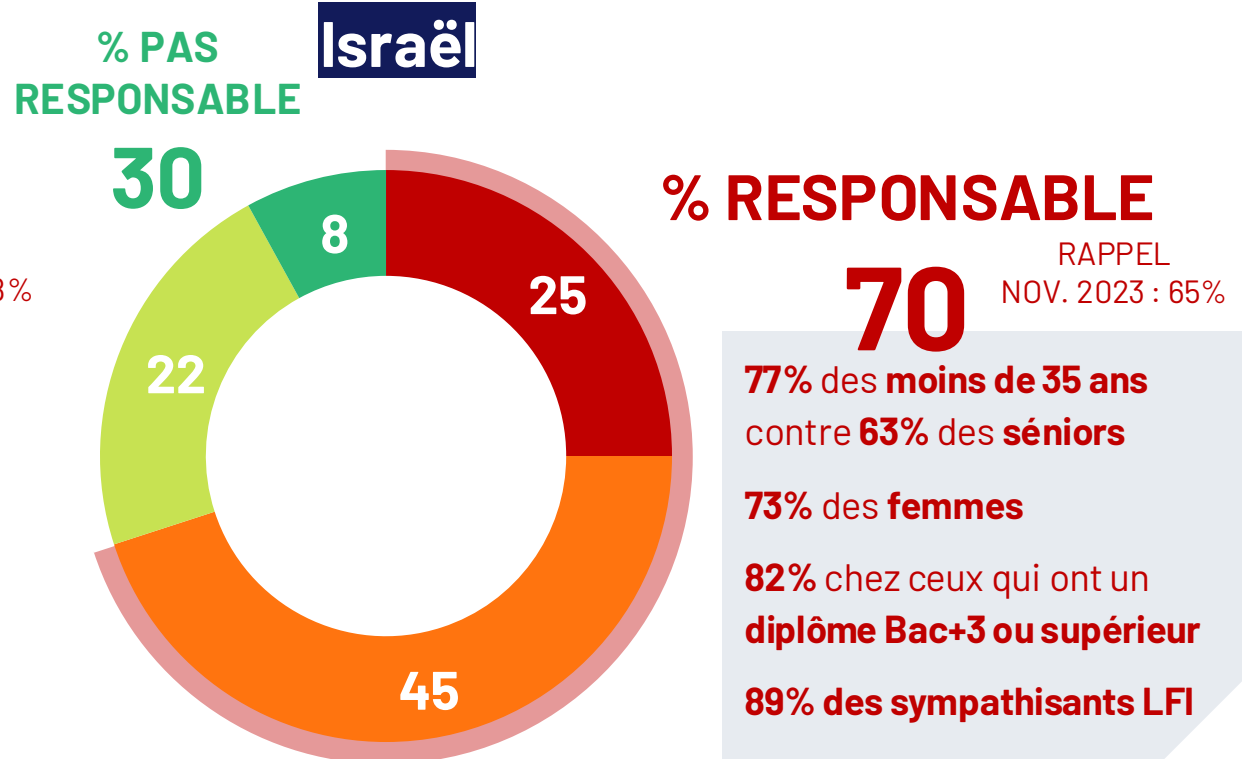
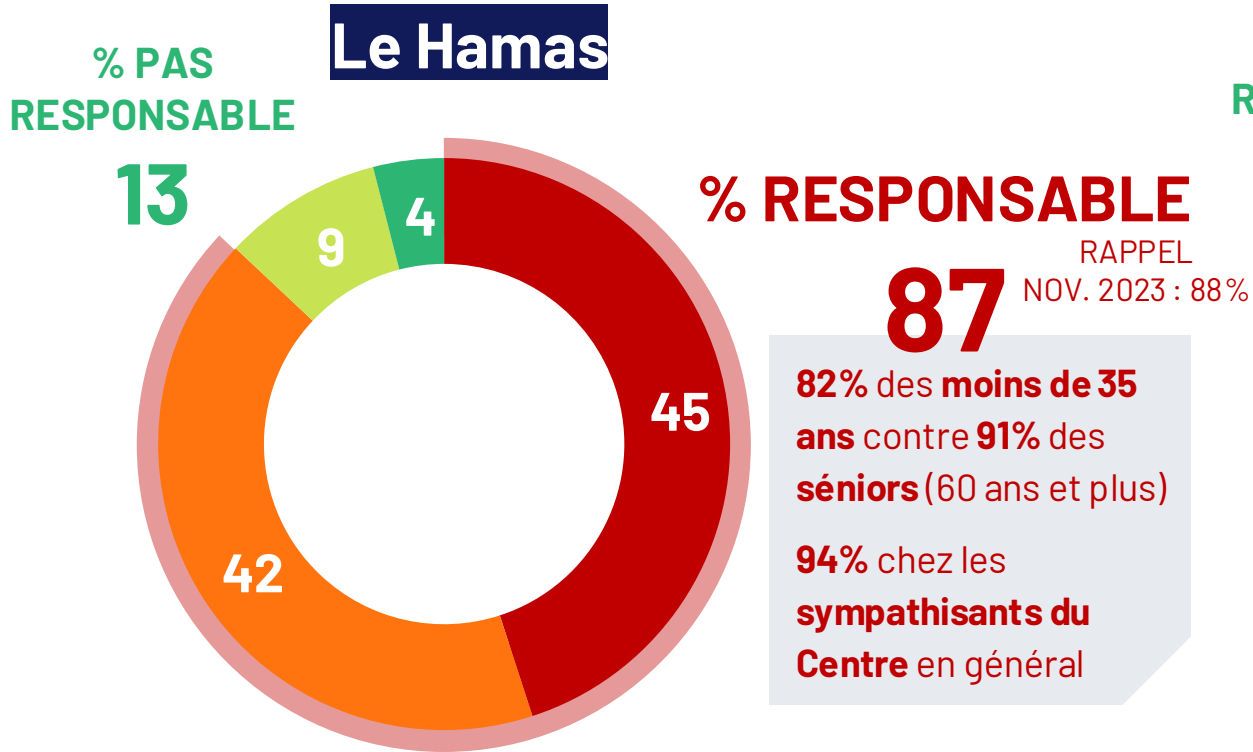
Base: A tous

% D'accord	ENSEMBLE	Sympathisants					
		La France insoumise	LES ÉCOLOGISTES EUROPE ÉCOLOGIE LES VERTS	PS SOCIAL ÉCOLOGIE	RE MOVEMENT LIBÉRAL	les IR Républicains	Rassemblement National
Depuis les attaques du 7 octobre en Israël, il est clair que le Hamas est une organisation terroriste	72	44	71	80	84	92	75
Israël doit renoncer à viser certaines cibles comme les hôpitaux ou les écoles, même si des combattants du Hamas s'y cachent	66	85	74	79	75	59	52
Même si des civils palestiniens sont touchés, il est normal qu'Israël prenne les mesures nécessaires pour se défendre	43	24	25	35	55	74	58
La situation au Proche-Orient ne nous concerne pas particulièrement et la France ne doit donc pas intervenir	40	32	26	35	40	48	51
La réaction militaire d'Israël dans la bande de Gaza est appropriée	32	19	18	25	31	58	45

La perception de la responsabilité de la situation de la population civile palestinienne à Gaza

D'après ce que vous en savez, est-ce que chacun des acteurs suivants est plutôt responsable ou plutôt pas responsable de la situation actuelle de la population civile palestinienne à Gaza ?

Base: A tous

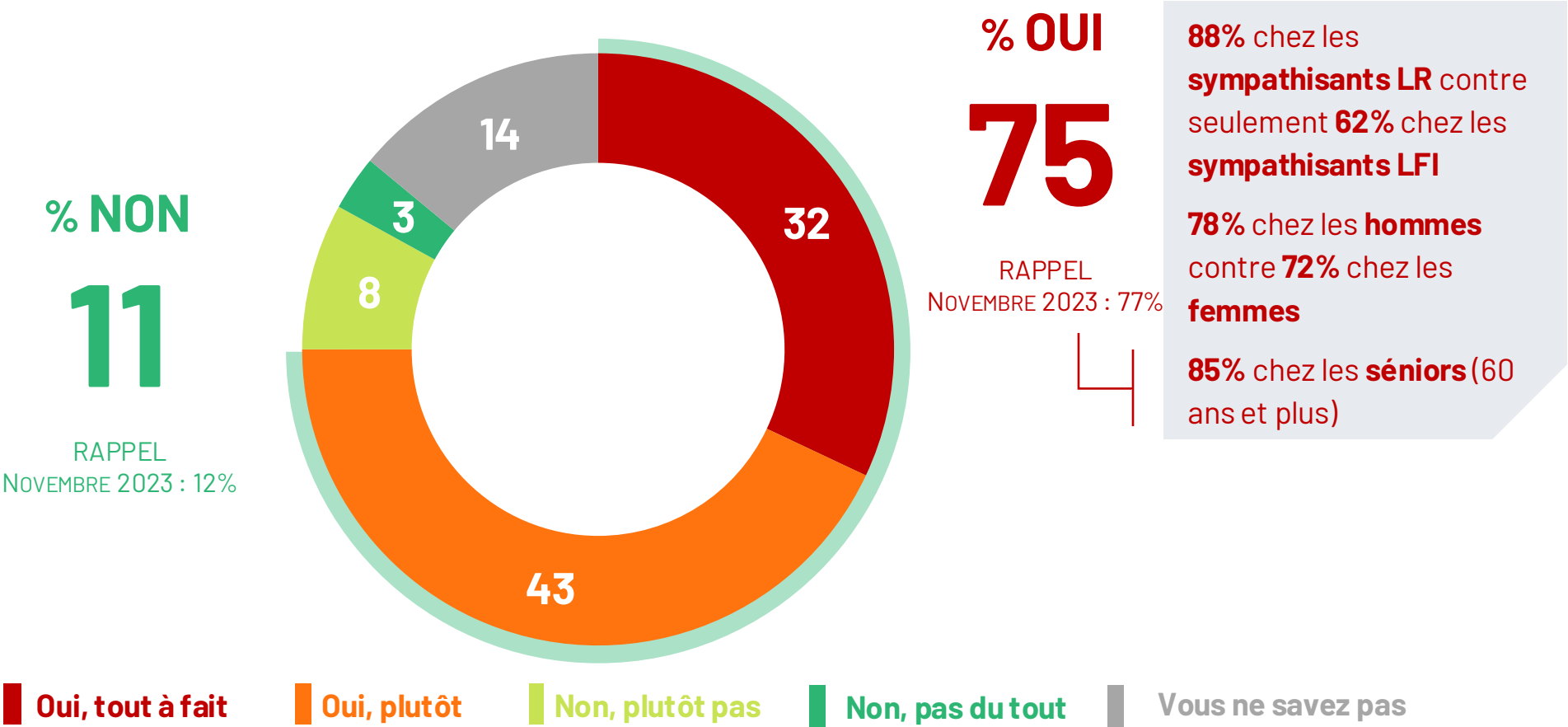


■ **Vraiment responsable**
■ **Plutôt responsable**
■ **Plutôt pas responsable**
■ **Pas du tout responsable**

L'impact de la situation au Proche-Orient sur la montée de l'antisémitisme en France

Diriez-vous que la situation au Proche-Orient provoque une montée de l'antisémitisme en France ?

Base: A tous



Le Rassemblement national et l'antisémitisme

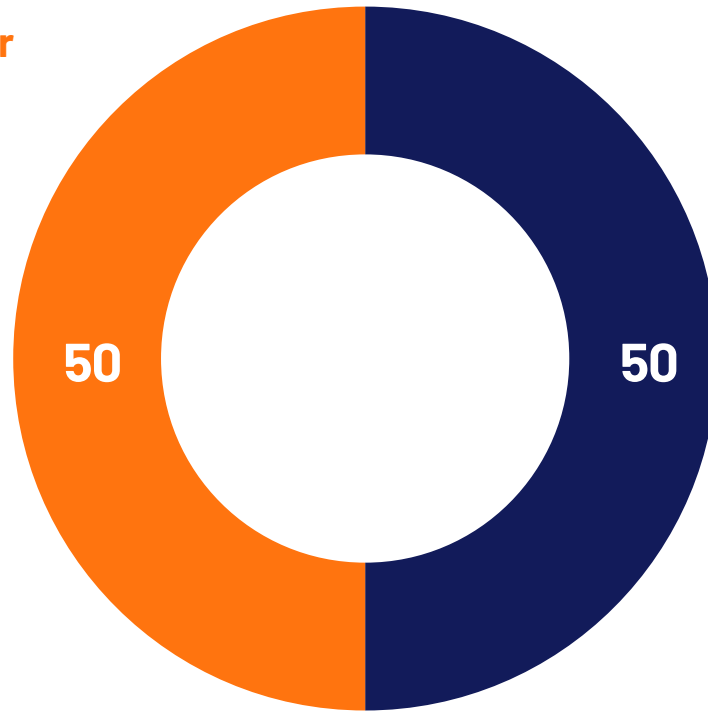
Parmi les deux affirmations suivantes concernant le Rassemblement National, de laquelle vous sentez-vous le plus proche ?

Base: A tous

% Le RN reste marqué par l'antisémitisme

58

RAPPEL
NOVEMBRE 2023 : 56%



% Le RN a rompu avec l'antisémitisme

42

RAPPEL
NOVEMBRE 2023 : 43%

49% chez les **hommes** contre 36% chez les **femmes**
52% chez les **ouvriers**
19% chez les **sympathisants de gauche** et 63% chez les **sympathisants de droite** en général

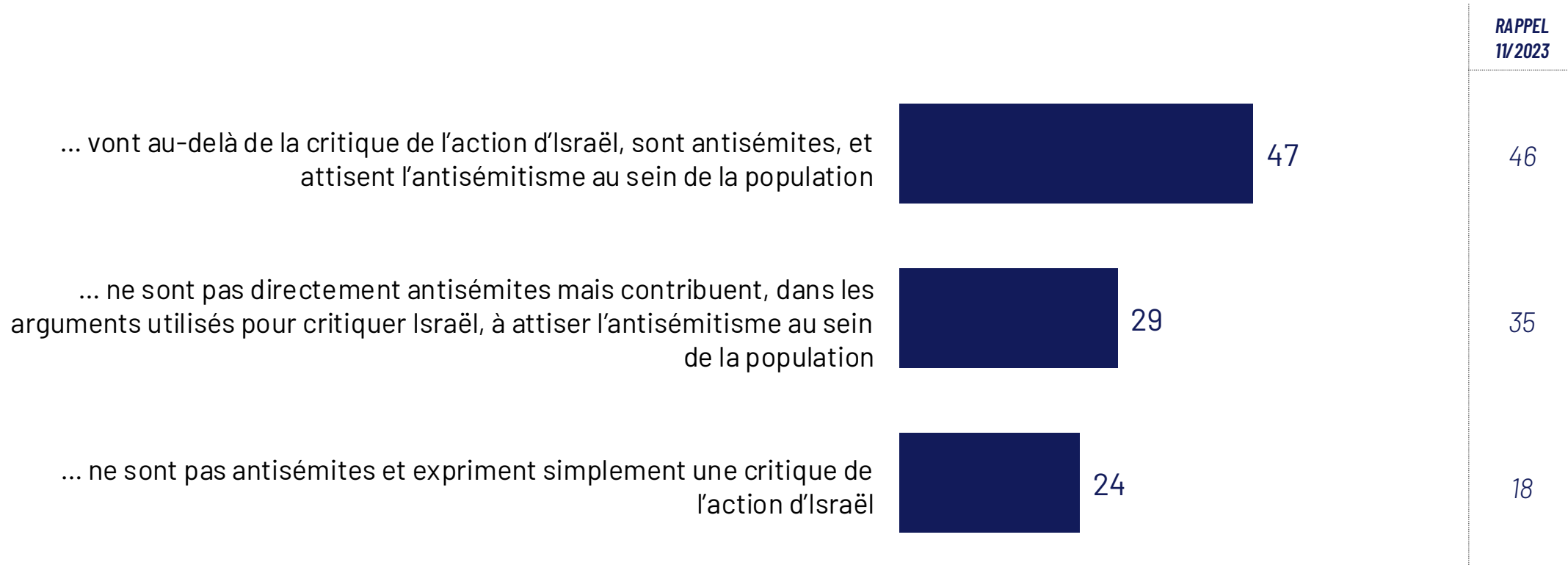
■ Le Rassemblement national a définitivement rompu avec l'antisémitisme

■ Le Rassemblement national reste un parti marqué par l'antisémitisme

Les déclarations de Jean-Luc Mélenchon

A propos de certaines déclarations de Jean-Luc Mélenchon et de certains responsables de la France Insoumise sur le conflit entre Israël et le Hamas, diriez-vous qu'elles... ?

Base: A tous



La perception des déclarations de Jean-Luc Mélenchon selon la proximité partisane

A propos de certaines déclarations de Jean-Luc Mélenchon et de certains responsables de la France Insoumise sur le conflit entre Israël et le Hamas, diriez-vous qu'elles... ?

Base: A tous

%	ENSEMBLE	Sympathisants		Sympathisants		Sympathisants		Sympathisants		Sympathisants	
		La France insoumise	LES ÉCOLOGISTES EUROPE ÉCOLOGIE LES VERTS	PS SOCIAL ÉCOLOGIE	RE MOVEMENT CONCRÈTE	les Républicains	Rassemblement National				
... vont au-delà de la critique de l'action d'Israël, sont antisémites, et attisent l'antisémitisme au sein de la population	47	21	23	40	61	75	56				
... ne sont pas directement antisémites mais contribuent, dans les arguments utilisés pour critiquer Israël, à attiser l'antisémitisme au sein de la population	29	7	49	43	30	15	31				
... ne sont pas antisémites et expriment simplement une critique de l'action d'Israël	24	72	28	17	9	10	13				
ST Contribue à l'antisémitisme	76	28	72	83	91	90	87				

ANNEXES

NOS ENGAGEMENTS

CODES PROFESSIONNELS, CERTIFICATION QUALITE CONSERVATION ET PROTECTION DES DONNEES



Ipsos est membre des organismes professionnels français et européens des études de marché et d'opinion suivants :

- **SYNTEC** (syndicat professionnel des sociétés d'études de marché en France ; www.Syntec-etudes.Com)
- **ESOMAR** (European Society for Opinion and Market Research, www.Esomar.Org)



**Ipsos France est certifiée ISO 20252 :
Market Research - version 2019
par AFNOR CERTIFICATION**

Ce document est élaboré dans le respect de ces codes et normes internationales.

Ipsos France s'engage à appliquer le **code ICC/Esomar** des études de marché et d'opinion. Ce code définit les règles déontologiques des professionnels des études de marché et établit les mesures de protection dont bénéficient les personnes interrogées.



Ipsos s'engage à respecter les lois applicables. Ipsos a désigné un Data Protection Officer et a mis place un plan de conformité au Règlement Général sur la Protection des Données (Règlement (UE) 2016/679). Pour plus d'informations sur notre politique en matière de protection des données personnelles : <https://www.ipsos.com/fr-fr/confidentialite-et-protection-des-donnees-personnelles>

A ce titre, la durée de conservation des données personnelles des personnes interviewées dans le cadre d'une étude est, à moins d'un engagement contractuel spécifique :

- de 12 mois suivant la date de fin d'une étude Ad Hoc .
- de 36 mois suivant la date de fin de chaque vague d'une étude récurrente.



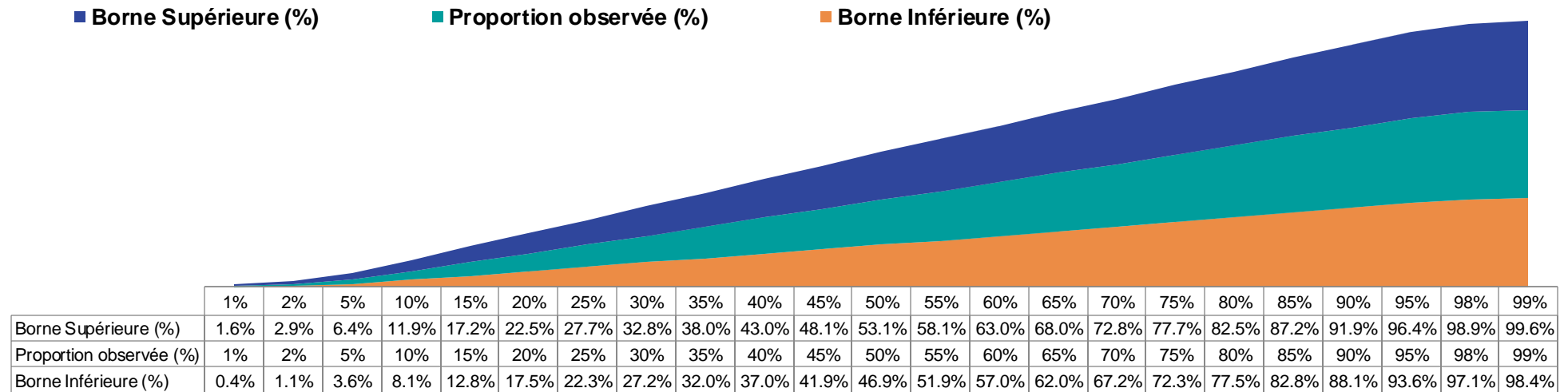
Fiabilité des résultats

Feuille de calcul

En l'occurrence s'agissant de cette étude :

- Intervalle de confiance : **95%**
- Taille d'échantillon : **1 000**

Les proportions observées sont comprises entre :



A PROPOS D'IPSOS

Ipsos est le troisième Groupe mondial des études. Avec une présence effective sur 90 marchés, il emploie plus de 18 000 salariés et a la capacité de conduire des programmes de recherche dans plus de 100 pays.

Nos professionnels des études, analystes et scientifiques ont construit un groupe solide autour d'un positionnement unique multi-expertises – études marketing, opinion, citoyens, patients, gestion de la relation clients/employés. Nos 75 solutions sont basées sur des données primaires issues de nos enquêtes, de la surveillance des médias sociaux et de techniques qualitatives ou d'observation.

“Game Changers” – notre slogan– résume notre ambition d'aider nos 5 000 clients à naviguer plus facilement dans notre monde en profonde mutation.

Fondée en France en 1975, Ipsos est cotée sur Euronext Paris depuis le 1er juillet 1999. La société fait partie du SBF 120 et de l'indice Mid-60 et est éligible au Service de Règlement Différé (SRD).

ISIN code FR0000073298, Reuters ISOS.PA, Bloomberg IPS:FP
www.ipsos.com

GAME CHANGERS

Dans un monde qui évolue rapidement, s'appuyer sur des données fiables pour prendre les bonnes décisions n'a jamais été aussi important.

Chez Ipsos, nous sommes convaincus que nos clients cherchent plus qu'un simple fournisseur de données. Ils ont besoin d'un véritable partenaire qui leur procure des informations précises et pertinentes, et les transforme en connaissances pour leur permettre de passer à l'action.

Voilà pourquoi nos experts, curieux et passionnés, délivrent les mesures les plus exactes pour en extraire l'information qui permettra d'avoir une vraie compréhension de la Société, des Marchés et des Gens.

Nous mêlons notre savoir-faire au meilleur des sciences et de la technologie, et appliquons nos quatre principes de sécurité, simplicité, rapidité et de substance à tout ce que nous produisons.

Pour permettre à nos clients d'agir avec plus de rapidité, d'ingéniosité et d'audace.

La clef du succès se résume par une vérité simple :
« **YOU ACT BETTER WHEN YOU ARE SURE*** »

*Pour prendre les bonnes décisions, il faut être sûr.

Crif CONSEIL REPRÉSENTATIF
DES INSTITUTIONS JUIVES DE FRANCE

